




PROVINCIA DE SANTA CRUZ			TOTAL EROGACIONES: ADMINISTRACION CENTRAL											
			PRESUPUESTO: 2015											
Ministerio de Economía y Obras Públicas			CLASIFICACION POR FINALIDAD, FUNCION, ECONOMICA Y POR OBJETO											
			PRESUPUESTO: ORIGINAL											
ECONOMICA Y POR OBJETO	TOTAL GRAL.	TOTAL EROG. CTES.	SECCIÓN 01 - EROGACIONES CORRIENTES					TOTAL EROG. CAPITAL	SECCIÓN 02 - EROGACIONES DE CAPITAL					
			SECTOR 01 - OPERACIÓN			SECT 02 INT DE DEUDA	SECT 03 TRANSFERENCIAS		SECTOR 05 - INVERSIÓN REAL		SECT 06 TRANSFERENCIAS	SECT 07 BIENES PRE EXISTENTES	SECT 08 INV FINANCIERA	
			PERSONAL	BIENES DE CONSUMO	SERVICIOS NO PERSONALES	INTERESES DE LA DEUDA	TRANSFERENCIAS		BIENES DE USO	TRABAJOS PUBLICOS	TRANSFERENCIAS	BIENES PRE EXISTENTES	INVERSION FINANCIERA	
TOTAL	16.285.018.429	14.814.548.647	10.447.354.552	264.552.595	613.701.925	168.619.421	3.320.320.154	1.470.469.782	100.637.392	55.268.375	256.617.915	10.000	1.057.936.100	
100-Administración Gubernamental	4.746.830.746	4.046.941.527	1.666.715.509	35.533.996	170.931.618	0	2.173.760.404	699.889.219	21.890.844	52.268.375	145.720.000	10.000	480.000.000	
110-Legislativa	334.767.293	331.585.093	307.733.993	1.729.000	22.122.100	0	0	3.182.200	382.200	2.800.000	0	0	0	
120-Judicial	1.002.929.809	991.027.058	976.318.663	5.292.983	9.415.412	0	0	11.902.751	1.869.376	10.023.375	0	10.000	0	
130-Administración General	3.263.743.336	2.590.163.365	281.139.413	25.977.144	109.286.404	0	2.173.760.404	673.579.971	14.859.971	33.000.000	145.720.000	0	480.000.000	
140-Relaciones Exteriores	1.553.229	1.553.229	1.553.229	0	0	0	0	0	0	0	0	0	0	
150-Relaciones Interiores	2.072.026	2.026.329	1.882.962	64.331	79.036	0	0	45.697	45.697	0	0	0	0	
160-Administración Fiscal	70.005.108	68.955.108	41.629.912	1.532.611	25.792.585	0	0	1.050.000	1.050.000	0	0	0	0	
170-Control de la Gestión Pública	70.021.560	59.892.960	54.718.952	937.927	4.236.081	0	0	10.128.600	3.683.600	6.445.000	0	0	0	
180-Información y Estadísticas Básicas	1.738.385	1.738.385	1.738.385	0	0	0	0	0	0	0	0	0	0	
200-Servicios de Seguridad	2.135.456.783	2.098.541.863	1.996.944.829	75.797.167	23.399.867	0	2.400.000	36.914.920	36.914.920	0	0	0	0	
210-Seguridad Interior	2.119.345.371	2.084.930.451	1.988.234.473	74.733.267	21.962.711	0	0	34.414.920	34.414.920	0	0	0	0	
220-Sistema Penal	2.400.000	2.400.000	0	0	0	0	2.400.000	0	0	0	0	0	0	
230-Administración de la Seguridad	13.711.412	11.211.412	8.710.356	1.063.900	1.437.156	0	0	2.500.000	2.500.000	0	0	0	0	
300-Servicios Sociales	8.254.837.272	8.195.980.418	6.641.960.731	130.608.074	343.403.873	0	1.080.007.740	58.856.854	27.550.839	0	29.697.915	0	1.608.100	
310-Salud	2.079.307.763	2.077.599.534	1.828.207.196	101.854.671	119.562.433	0	27.975.234	1.708.229	1.708.229	0	0	0	0	
320-Promoción y Asistencia Social	725.031.842	678.200.520	246.481.438	9.556.451	72.379.949	0	349.782.682	46.831.322	15.525.307	0	29.697.915	0	1.608.100	
340-Educación y Cultura	5.412.598.914	5.403.685.914	4.538.541.681	16.941.173	145.953.236	0	702.249.824	8.913.000	8.913.000	0	0	0	0	

PROVINCIA DE SANTA CRUZ			TOTAL EROGACIONES: ADMINISTRACION CENTRAL										
			PRESUPUESTO: 2015										
Ministerio de Economía y Obras Públicas			CLASIFICACION POR FINALIDAD, FUNCION, ECONOMICA Y POR OBJETO										PRESUPUESTO: ORIGINAL
ECONOMICA Y POR OBJETO	TOTAL GRAL.	TOTAL EROG. CTES.	SECCIÓN 01 - EROGACIONES CORRIENTES					TOTAL EROG. CAPITAL	SECCIÓN 02 - EROGACIONES DE CAPITAL				
			SECTOR 01 - OPERACIÓN			SECT 02 INT DE DEUDA	SECT 03 TRANSFE-RENCIAS		SECTOR 05 - INVERSIÓN REAL		SECT 06 TRANSFE-RENCIAS	SECT 07 BIENES PRE EXISTENTES	SECT 08 INV FINANCIERA
			PERSONAL	BIENES DE CONSUMO	SERVICIOS NO PERSONALES	INTERESES DE LA DEUDA	TRANSFE-RENCIAS		BIENES DE USO	TRABAJOS PUBLICOS	TRANSFE-RENCIAS	BIENES PRE EXISTENTES	INVERSION FINANCIERA
350-Ciencia y Técnica	1.098.085	1.098.085	1.098.085	0	0	0	0	0	0	0	0	0	0
360-Trabajo	36.800.668	35.396.365	27.632.331	2.255.779	5.508.255	0	0	1.404.303	1.404.303	0	0	0	0
400-Servicios Económicos	979.274.207	304.465.418	141.733.483	22.613.358	75.966.567	0	64.152.010	674.808.789	14.280.789	3.000.000	81.200.000	0	576.328.000
410-Energía Combustibles y Minería	145.871.247	20.071.247	9.945.445	24.000	277.652	0	9.824.150	125.800.000	0	0	80.000.000	0	45.800.000
420-Comunicaciones	165.593.074	151.962.029	35.303.702	17.873.233	58.285.094	0	40.500.000	13.631.045	12.431.045	0	1.200.000	0	0
430-Transporte	38.867.699	38.867.699	23.757.316	4.593.125	10.517.258	0	0	0	0	0	0	0	0
440-Ecología	20.533.788	20.533.788	20.485.454	0	48.334	0	0	0	0	0	0	0	0
450-Agricultura, Ganadería y Recursos Nat. Renovables	47.721.868	38.221.868	27.449.356	0	2.202.512	0	8.570.000	9.500.000	1.000.000	3.000.000	0	0	5.500.000
460-Industria	6.400.847	6.400.847	6.339.321	0	61.526	0	0	0	0	0	0	0	0
470-Comercio, Turismo y Otros Servicios	15.064.302	15.064.302	9.781.254	21.000	4.163.848	0	1.098.200	0	0	0	0	0	0
480-Seguros y Finanzas	3.888.000	3.888.000	0	0	0	0	3.888.000	0	0	0	0	0	0
490-Administración de los Servicios Económicos	535.333.382	9.455.638	8.671.635	102.000	410.343	0	271.660	525.877.744	849.744	0	0	0	525.028.000
500-Deuda Pública	168.619.421	168.619.421	0	0	0	168.619.421	0	0	0	0	0	0	0
510-Servicios de la deuda pública -intereses y gastos	168.619.421	168.619.421	0	0	0	168.619.421	0	0	0	0	0	0	0

PROVINCIA DE SANTA CRUZ			TOTAL EROGACIONES: ORGANISMOS DESCENTRALIZADOS Y CUENTAS ESPECIALES											
			PRESUPUESTO: 2015											
Ministerio de Economía y Obras Públicas			CLASIFICACION POR FINALIDAD, FUNCION, ECONOMICA Y POR OBJETO										PRESUPUESTO: ORIGINAL	
ECONOMICA Y POR OBJETO	TOTAL GRAL.	TOTAL EROG. CTES.	SECCIÓN 01 - EROGACIONES CORRIENTES					TOTAL EROG. CAPITAL	SECCIÓN 02 - EROGACIONES DE CAPITAL					
			SECTOR 01 - OPERACIÓN			SECT 02 INT DE DEUDA	SECT 03 TRANSFERENCIAS		SECTOR 05 - INVERSIÓN REAL		SECT 06 TRANSFERENCIAS	SECT 07 BIENES PRE EXISTENTES	SECT 08 INV FINANCIERA	
			PERSONAL	BIENES DE CONSUMO	SERVICIOS NO PERSONALES	INTERESES DE LA DEUDA	TRANSFERENCIAS		BIENES DE USO	TRABAJOS PUBLICOS	TRANSFERENCIAS	BIENES PRE EXISTENTES	INVERSION FINANCIERA	
TOTAL	1.766.014.985	687.750.474	483.126.566	57.105.450	144.710.458	0	2.808.000	1.078.264.511	33.801.935	1.031.236.576	0	10.000	13.216.000	
100-Administración Gubernamental	46.307.738	17.887.249	682.444	6.459.562	10.745.243	0	0	28.420.489	7.599.006	20.811.483	0	10.000	0	
120-Judicial	37.907.236	16.606.305	0	6.236.062	10.370.243	0	0	21.300.931	7.277.506	14.013.425	0	10.000	0	
130-Administración General	7.270.502	730.944	682.444	23.500	25.000	0	0	6.539.558	21.500	6.518.058	0	0	0	
170-Control de la Gestión Pública	1.130.000	550.000	0	200.000	350.000	0	0	580.000	300.000	280.000	0	0	0	
200-Servicios de Seguridad	13.036.074	0	0	0	0	0	0	13.036.074	0	13.036.074	0	0	0	
210-Seguridad Interior	13.036.074	0	0	0	0	0	0	13.036.074	0	13.036.074	0	0	0	
300-Servicios Sociales	816.372.858	277.097.082	138.985.251	39.542.935	98.568.896	0	0	539.275.776	16.750.853	514.924.923	0	0	7.600.000	
310-Salud	182.569.555	81.887.000	56.027.000	14.532.000	11.328.000	0	0	100.682.555	2.912.000	97.770.555	0	0	0	
340-Educación y Cultura	391.512.997	104.916.590	1.664.759	23.510.935	79.740.896	0	0	286.596.407	12.838.853	273.757.554	0	0	0	
370-Vivienda y Urbanismo	222.736.195	90.293.492	81.293.492	1.500.000	7.500.000	0	0	132.442.703	1.000.000	123.842.703	0	0	7.600.000	
380-Agua Potable y Alcantarillado	19.554.111	0	0	0	0	0	0	19.554.111	0	19.554.111	0	0	0	
400-Servicios Económicos	890.298.315	392.766.143	343.458.871	11.102.953	35.396.319	0	2.808.000	497.532.172	9.452.076	482.464.096	0	0	5.616.000	
410-Energía Combustibles y Minería	99.988.990	48.695.692	35.719.454	2.440.599	7.727.639	0	2.808.000	51.293.298	2.825.076	42.852.222	0	0	5.616.000	
420-Comunicaciones	13.036.074	0	0	0	0	0	0	13.036.074	0	13.036.074	0	0	0	
430-Transporte	752.285.552	337.227.789	307.310.695	7.367.094	22.550.000	0	0	415.057.763	5.000.000	410.057.763	0	0	0	
450-Agricultura, Ganadería y Recursos Nat. Renovables	18.469.662	6.842.662	428.722	1.295.260	5.118.680	0	0	11.627.000	1.627.000	10.000.000	0	0	0	
490-Administración de los Servicios Económicos	6.518.037	0	0	0	0	0	0	6.518.037	0	6.518.037	0	0	0	

PROVINCIA DE SANTA CRUZ			TOTAL EROGACIONES: 3 - De la Seguridad Social										
			PRESUPUESTO: 2015										
Ministerio de Economía y Obras Públicas			CLASIFICACION POR FINALIDAD, FUNCION, ECONOMICA Y POR OBJETO										
PRESUPUESTO: ORIGINAL													
ECONOMICA Y POR OBJETO	TOTAL GRAL.	TOTAL EROG. CTES.	SECCIÓN 01 - EROGACIONES CORRIENTES					TOTAL EROG. CAPITAL	SECCIÓN 02 - EROGACIONES DE CAPITAL				
			SECTOR 01 - OPERACIÓN			SECT 02 INT DE DEUDA	SECT 03 TRANSFERENCIAS		SECTOR 05 - INVERSIÓN REAL		SECT 06 TRANSFERENCIAS	SECT 07 BIENES PRE EXISTENTES	SECT 08 INV FINANCIERA
FINALIDAD FUNCION			PERSONAL	BIENES DE CONSUMO	SERVICIOS NO PERSONALES	INTERESES DE LA DEUDA	TRANSFERENCIAS		BIENES DE USO	TRABAJO PUBLICOS	TRANSFERENCIAS	BIENES PRE EXISTENTES	INVERSION FINANCIERA
TOTAL	5.733.985.457	5.732.569.502	56.363.141	1.138.945	1.144.401	0	5.673.923.015	1.415.955	790.955	625.000	0	0	0
100-Administración Gubernamental	60.062.442	58.646.487	56.363.141	1.138.945	1.144.401	0	0	1.415.955	790.955	625.000	0	0	0
130-Administración General	60.062.442	58.646.487	56.363.141	1.138.945	1.144.401	0	0	1.415.955	790.955	625.000	0	0	0
300-Servicios Sociales	5.673.923.015	5.673.923.015	0	0	0	0	5.673.923.015	0	0	0	0	0	0
320-Promoción y Asistencia Social	5.673.923.015	5.673.923.015	0	0	0	0	5.673.923.015	0	0	0	0	0	0