

*El Poder Legislativo de la Provincia de Santa Cruz
Sanciona con Fuerza de
LEY*

**PRESUPUESTO GENERAL DE LA ADMINISTRACIÓN PÚBLICA PROVINCIAL
PARA EL AÑO 2020**

Artículo 1.- FÍJASE en la suma de **PESOS NOVENTA Y CINCO MIL OCHENTA Y TRES MILLONES SETECIENTOS CUARENTA Y OCHO MIL SETECIENTOS DOS (\$95.083.748.702)** el total de Gastos Corrientes y de Capital del Presupuesto General de la Administración Pública Provincial (Administración Central, Organismos Descentralizados, Cuentas Especiales y Organismo de la Seguridad Social) para el Ejercicio 2020 conforme a la distribución que figura en las **Planillas Anexas N° 1 a 9** inclusive, las cuales forman parte integrante de la presente ley.-

	Gastos Corrientes	Gastos de Capital	Total
Administración Central	63.305.996.599	3.686.426.972	66.992.423.572
Organismos Descentralizados	1.706.301.535	2.452.204.525	4.158.506.061
Instituciones de la Seguridad Social	23.907.793.805	25.025.265	23.932.819.069
Total	88.920.091.940	6.163.656.762	95.083.748.702

Artículo 2.- ESTÍMASE en la suma de **PESOS NOVENTA Y CUATRO MIL SEISCIENTOS DIECINUEVE MILLONES QUINIENTOS CINCUENTA MIL DOSCIENTOS CUARENTA Y UNO (\$94.619.550.241)** el cálculo de Ingresos Corrientes y de Capital de la Administración Pública Provincial para el Ejercicio 2020, destinados a atender las erogaciones a que se refiere el Artículo 1 de la presente ley, de acuerdo al detalle que figura en las **Planillas Anexas N° 11 a 14**, las cuales forman parte integrante de la presente ley.-

	Ingresos Corrientes	Recursos de Capital	Total
Administración Central	71.972.241.521	171.769.500	72.144.011.021
Organismos Descentralizados	1.765.854.505	229.610.093	1.995.464.598
Instituciones de la Seguridad Social	20.480.074.622		20.480.074.622
Total	94.218.170.648	401.379.593	94.619.550.241

EROGACIONES FIGURATIVAS

Artículo 3.- FÍJASE en la suma de **PESOS SEIS MIL QUINIENTOS SETENTA Y OCHO MILLONES SEISCIENTOS CINCUENTA Y CINCO MIL QUINIENTOS DIECINUEVE (\$6.578.655.519)** los importes correspondientes a los Gastos y Recursos Figurativos para transacciones corrientes y de capital de la Administración Pública Provincial, según distribución que se detalla en la **Planilla Anexa N° 10**, la cual forma parte integrante de la presente ley.-

BALANCE FINANCIERO

Artículo 4.- Como Consecuencia de lo establecido en los Artículos 1, 2 y 3 esti-



*El Poder Legislativo de la Provincia de Santa Cruz
Sanciona con Fuerza de
LEY*

///-2-

mese para el Ejercicio 2020 de la Administración Pública Provincial un resultado financiero negativo de **PESOS CUATROCIENTOS SESENTA Y CUATRO MILLONES CIENTO NOVENTA Y OCHO MIL CUATROCIENTOS SESENTA Y UNO (-\$ 464.198.461)**, neto de la operaciones de crédito del ejercicio.

El Presupuesto de la Administración Provincial para el ejercicio 2020 contará con las Fuentes Financieras y Aplicaciones Financieras indicadas a continuación:

FUENTES FINANCIERAS	\$ 2.276.697.882
-Disminución de la Inversión Financiera	\$ 300.029.254
-Endeudamiento Público e incremento de otros pasivos	\$1.976.668.628
APLICACIONES FINANCIERAS	\$1.812.499.421
-Amortización de la Deuda y Disminución de Otros Pasivos	\$1.812.499.421

Artículo 5.- ESTÍMASE el esquema Ahorro-Inversión-Financiamiento de acuerdo al detalle obrante en la **Planilla Anexa N° 15.-**

PLANTA DE PERSONAL

Artículo 6.- FÍJASE en **TREINTA Y CUATRO MIL DOSCIENTOS CINCUENTA Y NUEVE (34.259)** el número de cargos ocupados de la Planta de Personal Permanente, de acuerdo al detalle expuesto en la **Planilla Anexa N°16.-**

Dichas cantidades de cargos, constituyen los efectivamente ocupados, los cuales poseen financiamiento en la presente ley.-

Artículo 7.- FÍJASE en **NOVECIENTOS SESENTA Y TRES (963)**, el número de cargos de la Planta de Personal Contratado y Transitorio, de acuerdo al detalle expuesto en la **Planilla Anexa N° 17**, éstos constituyen el límite máximo a atender dentro de la Administración Pública Provincial.-

Artículo 8.- AUTORÍZASE al Poder Ejecutivo Provincial a introducir ampliaciones en los cargos docentes, horas cátedra, profesionales de la salud, personal de las fuerzas de seguridad pública y del Ministerio de Desarrollo Social, y que fueran aprobados por la presente ley. En todos los casos, previa intervención de la Subsecretaría de Presupuesto, deberán efectuarse las modificaciones presupuestarias pertinentes.-

Artículo 9.- FACÚLTASE al Poder Ejecutivo Provincial a reestructurar la Planta de Personal Permanente de la Administración Pública al solo efecto de incorporar exclusivamente a la misma a los Agentes Contratados y Transitorios cuando se trate únicamente de concretar los pases a planta permanente, lo que importará automáticamente una disminución en la Planta de Agentes Contratados y Transitorios, según corresponda. Todo ello sin variar de manera alguna el número total de la Planta de Personal de la Administración Pública Provincial. No podrán modificarse los totales de la planta de personal, pudiendo transferirse cargos si se observa esta limitación, exceptuando al Consejo Provincial de Educación, al Minis

///



*El Poder Legislativo de la Provincia de Santa Cruz
Sanciona con Fuerza de
LEY*

/// - 3 -

terio de Salud y Ambiente, el Ministerio de Desarrollo Social y las Fuerzas de Seguridad Pública.-

INSTITUTOS, EMPRESAS Y SOCIEDADES DEL ESTADO

Artículo 10.-FÍJASE para el año 2020 en las sumas que para cada caso se indican los Presupuestos Operativos de Erogaciones de los entes que se exponen en la **Planilla Anexa N° 20**, estimándose en iguales sumas los ingresos destinados a atenderlas. -

El Poder Ejecutivo Provincial podrá disponer las reestructuraciones y modificaciones que considere necesarias a los Presupuestos que se aprueban en el presente.-

MODIFICACIONES Y FACULTADES

Artículo 11.-FACÚLTASE al Poder Ejecutivo Provincial a modificar el Presupuesto General de los Organismos Centralizados, Descentralizados, Cuentas Especiales, Entes Autárquicos, Empresas y Sociedades del Estado, incorporando, incrementando o reestructurando los recursos presupuestarios ordinarios y extraordinarios cuando excedan la previsión de los mismos, y a incrementar en la misma proporción las erogaciones, como así también a disponer de las creaciones, modificaciones, reestructuraciones y compensaciones de partidas y efectuar las aperturas analíticas que considere necesarias, sin alterar el equilibrio financiero. Las modificaciones a los Organismos Descentralizados, Cuentas Especiales, Entes Autárquicos, Empresas y Sociedades del Estado deberán ser comunicadas a la Honorable Cámara de Diputados.-

Artículo 12.-Las autorizaciones conferidas al Poder Ejecutivo Provincial sobre crear, modificar, reestructurar o compensar el Presupuesto General de la Administración Provincial, cuando no signifiquen incremento de los mismos, serán ejercidas por el Ministerio de Economía, Finanzas e Infraestructura, siempre y cuando se efectúen dentro de una misma Jurisdicción.-

Cuando intervengan más de una Jurisdicción, este Ministerio resolverá en forma conjunta, con el Ministro y/o titular de las Jurisdicciones cuyas partidas se modifiquen.-

Artículo 13.-DÉJASE ESTABLECIDO que las Jurisdicciones Obligaciones a Cargo del Tesoro y Servicios de la Deuda quedan bajo la administración del Ministerio de Economía, Finanzas e Infraestructura, el cual gestionará, tramitará y ejecutará los créditos previstos en la presente ley.-

Artículo 14.-AUTORIZÁSE al Poder Ejecutivo Provincial a modificar este Presupuesto General incorporando las partidas específicas necesarias e incrementando las ya previstas:

- a) cuando deba realizar Erogaciones originadas por la adhesión a Leyes, Decretos y Convenios Nacionales, de vigencia en el ámbito provincial;
- b) cuando se supere la recaudación de los recursos presupuestados;



[Handwritten signature]

///

*El Poder Legislativo de la Provincia de Santa Cruz
Sanciona con Fuerza de
LEY*

/// - 4 -

- c) como consecuencia de compensaciones de créditos y deudas con el Estado Nacional y/o Municipios de la Provincia.-

Artículo 15.-AUTORIZÁSE al Poder Ejecutivo Provincial a elaborar y ejecutar un presupuesto específico de Erogaciones y Cálculo de Recursos con fundamento en convenios que la Administración General de Vialidad Provincial, el Instituto de Desarrollo Urbano y Vivienda, la Unidad Ejecutora Portuaria de Santa Cruz, el Consejo Agrario Provincial y el Instituto de Energía de Santa Cruz, celebren con organismos públicos o privados nacionales, por los cuales se acuerde ejecutar obras con fondos provenientes de dichos organismos.-

NORMAS SOBRE GASTOS

Artículo 16.-El Poder Ejecutivo Provincial, las Jurisdicciones y las Entidades de la Administración Pública Provincial no podrán proponer o dictar normas ni aprobar Convenios que originen gastos que superen el límite fijado por el Artículo 1 de la presente ley sin el cumplimiento previo de la identificación del gasto que se dará de baja o el recurso con el cual se atenderá.-

Artículo 17.-APRUÉBASE el Plan de Obras Públicas detallado en la **Planilla Anexa N° 8**, autorizando al Poder Ejecutivo Provincial a disponer su ejecución, conforme a los créditos presupuestarios asignados y/o las disponibilidades de recursos o fuentes financieras que se obtengan para ejecutarlas, durante el Ejercicio Financiero 2020.-

Facúltase al Poder Ejecutivo Provincial a realizar las adecuaciones presupuestarias necesarias a efectos de implementar lo determinado en el presente.-

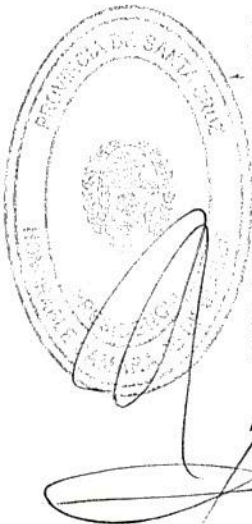
Artículo 18.-A los fines del cumplimiento de la autarquía, se transferirá mensualmente a la Honorable Cámara de Diputados y al Poder Judicial, los montos necesarios para garantizar el financiamiento de los gastos corrientes de funcionamiento y conforme a los importes ejecutados. En el caso de las Erogaciones de Capital, las transferencias se evaluarán conforme las disposiciones financieras en el marco de la Cuenta Única del Tesoro (CUT).-

EJECUCIÓN PRESUPUESTARIA

Artículo 19.-A los fines de garantizar una correcta ejecución de los presupuestos y de compatibilizar los resultados esperados con los recursos disponibles, todas las Jurisdicciones y Entidades de la Administración Pública Provincial deberán programar la ejecución financiera de sus presupuestos, siguiendo las normas y los procedimientos que dicta el Poder Ejecutivo Provincial a través del Ministerio de Economía, Finanzas e Infraestructura. Dicha programación será ajustada y las respectivas cuotas aprobadas por el Ministerio de Economía, Finanzas e Infraestructura, en la forma y para los períodos que se establezcan. La falta de presentación de la programación referida autoriza al Ministerio de Economía, Finanzas e Infraestructura a establecerla de oficio.-

Artículo 20.-El Ministerio de Economía, Finanzas e Infraestructura, queda faculta-

///



*El Poder Legislativo de la Provincia de Santa Cruz
Sanciona con Fuerza de
LEY*

/// - 5-

do para requerir a las Jurisdicciones y Entidades del Poder Ejecutivo Provincial, toda la información que considere necesaria para el correcto cumplimiento de los objetivos presupuestarios plasmados en la presente ley.-

Artículo 21.- Los créditos asignados a la Partida Principal Personal no podrán transferirse a ningún otro destino, cualquiera fuese su fuente de financiamiento.- Exceptúase de lo anterior a los ahorros que pudiesen surgir como consecuencia de medidas de racionalización administrativa vigentes o que se dicten durante el Ejercicio 2020 y/o cuando deban reestructurarse partidas asimilables a la misma.-

Artículo 22.-FACÚLTASE al Tribunal Superior de Justicia a distribuir los créditos autorizados para el Poder Judicial, conforme el Clasificador de Gastos vigente y a reajustar los créditos, debiendo comunicar al Poder Ejecutivo Provincial las modificaciones que se dispusieren. Tales modificaciones solo podrán realizarse dentro del total del crédito autorizado sin originar aumentos automáticos para ejercicios futuros.-

Artículo 23.-AUTORIZÁSE al Presidente de la Honorable Cámara de Diputados a distribuir los créditos autorizados para el Poder Legislativo, conforme el Clasificador de Gastos vigente, y a reajustar los créditos, debiendo comunicar al Poder Ejecutivo Provincial las modificaciones que se dispusieren. Tales modificaciones solo podrán realizarse dentro del total del crédito autorizado sin originar aumentos automáticos para ejercicios futuros.-

Artículo 24.-FACÚLTASE a la Secretaría de Estado de Hacienda y Crédito Público, dependiente del Ministerio de Economía, Finanzas e Infraestructura, a disponer en forma coordinada, mediante acto administrativo debidamente fundado, de los créditos excedentes al 15 de diciembre de 2020 de las distintas Jurisdicciones y entidades que componen la Administración Pública Provincial, a fin de garantizar una correcta imputación de las erogaciones efectuadas en el marco de la presente ley. En tal circunstancia no regirá lo dispuesto en los Artículos 22 y 23 de esta norma.-

MUNICIPIOS

Artículo 25.-AUTORIZÁSE al Poder Ejecutivo Provincial, a través del Ministerio de Economía, Finanzas e Infraestructura, a otorgar adelantos de coparticipación a Municipios y Comisiones de Fomento, conforme los créditos fijados en las Planillas Anexas pertinentes o en el marco de las reestructuraciones que se dispongan en el contexto de las facultades que se confieren en la presente ley. Cuando lo enunciado anteriormente, sea destinado para cubrir el gasto que demanda la Planta de Personal, deberán remitir al Ministerio de Economía, Finanzas e Infraestructura, las liquidaciones pertinentes certificadas por la Secretaría de Estado de Hacienda o responsable del Municipio o ente comunal.-

Artículo 26.-INVÍTASE a los Municipios, a adherir al Régimen Federal de Responsabilidad Fiscal y Buenas Prácticas de Gobierno, Ley Nacional 25917 y su

///



[Handwritten signature]

*El Poder Legislativo de la Provincia de Santa Cruz
Sanciona con Fuerza de
LEY*

/// - 6 -

modificatoria Ley Nacional 27428, a la cual adhiriera la Provincia mediante Leyes 2733 y 3587.-

OTRAS DISPOSICIONES

Artículo 27.-La Ley de Presupuesto prevalece sobre toda otra ley que disponga o autorice gastos. Toda nueva ley que disponga o autorice gastos no será aplicada hasta tanto no sea modificada la ley de Presupuesto de la Administración Provincial, para incluir en ella, sin efecto retroactivo, los créditos necesarios para su atención.-

Artículo 28.-FACÚLTASE al Poder Ejecutivo Provincial, a continuar y/o celebrar, a través del Ministerio de Economía, Finanzas e Infraestructura, convenios con la Administración General de Vialidad Provincial y el Instituto de Desarrollo Urbano y Vivienda para conformar un ciclo de préstamos financieros a corto plazo conforme los convenios celebrados con Organismos Nacionales.-

Artículo 29.-FACÚLTASE al Poder Ejecutivo Provincial, a componer el saldo de la Cuenta Única del Tesoro, con fondos provenientes de la Administración Central, Organismos Descentralizados, Cuentas Especiales, Entidades Autárquicas, Empresas del Estado, adelantos de regalías, utilidades y/o coparticipación, cuando fundadas razones así lo ameriten.-

Artículo 30.-AUTORIZÁSE al Poder Ejecutivo Provincial a concretar operaciones de crédito Público mediante Convenios con el Fondo Fiduciario Federal de Infraestructura Regional (FFFIR), con destino a financiar obras para el desarrollo económico Provincial, y aquellas de carácter social, (excluidas las viviendas), en el marco de la Ley Nacional 24855 y su Decreto Reglamentario, o la norma que la reemplace en el futuro. Asimismo, autorícese al Poder Ejecutivo Provincial a realizar contrataciones, suscribir convenios, contratos así como llevar adelante todas las gestiones que sean necesarias a fin de acordar las operaciones establecidas en la Ley 3479, incluyendo la constitución de fideicomisos, utilizando para ello los mecanismos y/o instrumentos financieros que juzgue más apropiados.-

Artículo 31.-FACÚLTASE al Poder Ejecutivo Provincial, a los efectos de equilibrar la Cuenta Única del Tesoro y posibilitar una racional utilización de los recursos, a disponer libremente de las sumas recaudadas y no ejecutadas al 31 de diciembre de 2019, de los fondos propios y con afectación específica, tales como el Fondo Provincial de Pesca, el Fondo de Desarrollo Industrial, Cánones Hidrocarburíferos de exploración y explotación y las sumas que se encuentren a la orden de la Escribanía Mayor de Gobierno; como así también de los recursos provinciales provenientes de la Coparticipación Vial. Quedarán exceptuadas de la presente disposición, las transferencias realizadas por el Estado Nacional con el objetivo de financiar programas contemplados en las Leyes de Presupuestos Nacionales.-

Artículo 32.-DERÓGASE en su totalidad la Ley 3107 - Unidad Ejecutora para la

///

*El Poder Legislativo de la Provincia de Santa Cruz
Sanciona con Fuera de
LEY*


111-7-

Atención de Obras de Mantenimiento y Refacción de Edificios Escolares. (UEPA-OMREE) y sus modificatorias, y establécese que los fondos remanentes de la cuenta especial creada a tal fin serán considerandos de libre disponibilidad de la Tesorería General de la Provincia. Autorícese al Ministerio de Economía, Finanzas e Infraestructura a realizar las adecuaciones presupuestarias necesarias para la utilización de los mismos.-

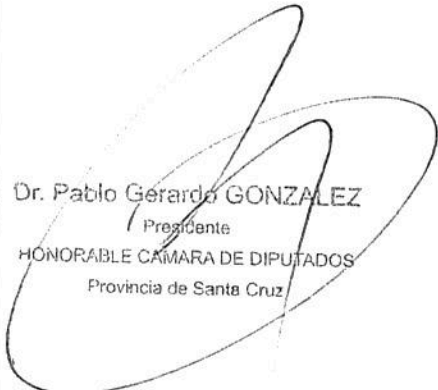
Artículo 33.-DÉJASE ESTABLECIDO, la afectación específica de las sumas que ingresen al Honorable Tribunal de Cuentas de la Provincia de Santa Cruz en concepto de multas sancionatorias y/o condenatorias de la Ley 500, a lo que disponga dicho organismo de control, conforme lo fije la reglamentación.-

Artículo 34.-COMUNÍQUESE al Poder Ejecutivo Provincial, dése al Boletín Oficial y, cumplido, **ARCHIVASE**.-

DADA EN SALA DE SESIONES: RÍO GALLEGOS; 28 de Noviembre de 2019.-


Pablo Enrique NOGUERA
Secretario General
HONORABLE CAMARA DE DIPUTADOS
Provincia de Santa Cruz




Dr. Pablo Gerardo GONZALEZ
Presidente
HONORABLE CAMARA DE DIPUTADOS
Provincia de Santa Cruz

TOTAL GASTOS - CLASIFICACION ECONOMICA E INSTITUCIONAL

PRESUPUESTO 2020	ADMINISTRACION CENTRAL		ORGANISMOS DESCENTRALIZADOS	INSTITUCIONES DE LA SEGURIDAD SOCIAL	Total
JURISDICCIONES					
1 - Erogaciones Corrientes	63.305.996.599	1.706.301.535	23.907.793.805	88.920.091.940	
GASTO EN PERSONAL	32.841.386.152	1.321.669.912	509.131.945	34.672.188.009	
BIENES DE CONSUMO	2.774.687.045	53.560.828	19.755.112	2.848.002.986	
SERVICIOS NO PERSONALES	4.583.954.818	331.070.795	6.478.906.748	11.393.932.361	
SERVICIOS DE LA DEUDA Y DISMINUCION DE OTROS PASIVOS	1.552.706.663			1.552.706.663	
TRANSFERENCIAS	21.553.261.920		16.900.000.000	38.453.261.920	
2 - Erogaciones de Capital	3.686.426.972	2.452.204.525	25.025.265	6.163.656.762	
BIENES DE USO	1.980.017.000	275.755.121	25.025.265	2.280.797.386	
BIENES PREEXISTENTES	20.000			20.000	
TRABAJO PÚBLICO	243.375.441	2.176.449.404		2.419.824.845	
INVERSIÓN FINANCIERA	1.356.575.800			1.356.575.800	
TRANSFERENCIAS	106.438.731			106.438.731	
Total	66.992.423.572	4.158.506.061	23.932.819.069	95.083.748.702	

PLANILLA N° 2


TOTAL GASTO - CLASIFICACION POR FINALIDAD E INSTITUCIONAL

PRESUPUESTO 2020	ADMINISTRACION CENTRAL		ORGANISMOS DESCENTRALIZADOS		INSTITUCIONES DE LA SEGURIDAD SOCIAL		Total general
JURISDICCIONES							
Administración Gubernamental	23.771.893.201		232.546.423		197.350.616		24.201.790.240
Deuda Pública	1.552.706.663						1.552.706.663
Servicios de Seguridad	5.805.211.625		8.801.072				5.814.012.697
Servicios Económicos	4.929.176.175		2.725.861.395				7.655.037.570
Servicios Sociales	30.933.435.908		1.191.297.171		23.735.468.453		55.860.201.532
Total general	66.992.423.572		4.158.506.061		23.932.819.069		95.083.748.702

PLANILLA N° 3

TOTAL GASTO - CLASIFICACION POR FUENTE INSTITUCIONAL


PRESUPUESTO 2020 JURISDICCIONES	ADMINISTRACION CENTRAL	ORGANISMOS DESCENTRALIZADOS	INSTITUCIONES DE LA SEGURIDAD SOCIAL	Total
Recursos con afectación específica	4.595.916.515			4.595.916.515
Recursos Propios	61.856.930.551	1.769.292.241	19.513.767.306	21.283.059.547
Tesoro Provincial	539.576.506	2.159.603.727	4.419.051.763	68.435.586.041
Transferencias Internas		229.610.093		769.186.599
Total	66.992.423.572	4.158.506.061	23.932.819.069	95.083.748.702



Planilla N° 4

TOTAL GASTOS - CLASIFICACION INSTITUCIONAL Y ECONOMICA

PRESUPUESTO 2020	Erogaciones Corrientes	Erogaciones de Capital	Total
ADMINISTRACION CENTRAL	63.305.996.599	3.686.426.972	66.992.423.572
ORGANISMOS DESCENTRALIZADOS	1.706.301.535	2.452.204.525	4.158.506.061
INSTITUCIONES DE LA SEGURIDAD SOCIAL	23.907.793.805	25.025.265	23.932.819.069
Total	88.920.091.940	6.163.656.762	95.083.748.702



A handwritten signature in black ink is written over a circular official stamp. The stamp contains some illegible text, likely the name of the official and their position.

Planilla N° 5


TOTAL DE GASTOS DE LA ADMINISTRACION CENTRAL POR OBJETO DEL GASTO Y POR JURISDICCION

PRESUPUESTO 2020	GASTO EN PERSONAL	BIENES DE CONSUMO	SERVICIOS NO PERSONALES	BIENES DE USO PREEXISTENTES	TRABAJOS PUBLICOS	INVERSION FINANCIERA	SERVICIOS DE LA DEUDA Y DISMINUCION DE OTROS PASIVOS			Total	
							BIENES DE USO	PREEXISTENTES	TRABAJOS PUBLICOS		INVERSION FINANCIERA
JURISDICCIONES											
Ministerio de la Producción, Com. e Ind.	230.763.000	60.510.921	129.612.814	56.938.618						74.183.802	554.584.955
Jefatura de Gabinete	11.863.938	2.372.333	7.069.717	431.181							21.737.169
Ministerio de Salud y Ambiente	5.846.673.471	1.517.995.705	2.128.388.353	137.133.024						151.297.296	9.781.487.849
Ministerio de Desarrollo Social	846.950.000	101.044.801	207.654.562	30.664.071						1.815.139.328	3.001.452.762
Min. de Trabajo, Empleo y Seguridad Social	110.136.000	16.501.200	5.735.414	1.349.474						98.000.000	231.722.088
Gobernación	56.433.000	20.822.453	26.082.205	5.341.907							108.679.566
Fiscalía de Estado	41.730.000	416.595	1.127.447	1.023.151							44.297.193
Poder Judicial	4.461.531.025	51.465.109	97.984.813	40.751.155	20.000						4.756.449.855
Consejo de la Magistratura	16.718.000	290.000	1.400.000	150.000							18.558.000
Tribunal De Cuentas	184.041.000	2.869.500	23.221.306	11.200.000	43.298.000						264.629.806
Ministerio de Gobierno	483.236.000	32.885.000	141.931.300	56.096.000						128.500.000	842.648.300
Policía Provincial	4.843.553.000	212.957.471	98.717.944	64.395.000							5.219.623.416
Servicio Penitenciario Provincial	403.481.000	49.653.052	33.803.018	858.600							487.795.670
Min. Economía Finanzas e Infraestructura	157.677.000	3.680.691	186.089.981	6.864.184							514.232.314
Obligaciones a Cargo del Tesoro			206.064.000			1.350.000.000				16.788.563.319	18.344.627.319
Servicios de la Deuda								1.552.706.663			1.552.706.663
Consejo Agrario Provincial	158.495.000	12.301.500	16.301.500	12.163.500		84.700.000				4.000.000	291.961.500
Consejo Provincial de Educación	13.962.365.718	283.049.375	814.160.880	257.911.800		10.565.914				2.392.568.349	17.720.622.035
Ministerio Secretaría Gral de la Gobernación	225.992.000	392.351.824	398.538.543	1.295.613.430						45.122.081	2.357.617.878
Casa de Santa Cruz	25.961.000	18.084	16.944.300	402.600							43.325.984
Tribunal de Disciplina	12.805.000	204.451	2.301.862	100.170							15.411.484
Honorable Cámara de Diputados	760.981.000	13.296.981	40.824.859	629.134		113.774				2.406.018	818.251.767
Total	32.841.386.152	2.774.687.045	4.583.954.818	1.980.017.000	20.000	243.375.441	1.356.575.900	1.552.706.663	21.659.700.651	2.406.018	56.992.423.572

Planilla N° 6

TOTAL DE GASTOS DE LOS ORGANISMOS DESCENTRALIZADOS POR OBJETO DEL GASTO Y POR JURISDICCION

PRESUPUESTO 2020		GASTO EN PERSONAL		BIENES DE CONSUMO		SERVICIOS NO PERSONALES		BIENES DE USO PÚBLICOS		Total
JURISDICCIONES										
Instituto de Energía de Santa Cruz		103.480.000		13.177.535		52.265.716		12.805.121		202.728.372
Administración Gral de Vialidad Provincial		711.063.412		4.500.000		22.500.000		195.000.000		1.958.567.123
Instituto de Desarrollo Urbano y Vivienda		214.318.000		18.155.000		229.064.000		5.000.000		1.555.607.693
Agencia Santacruceña de Ingresos Públicos		169.377.000		7.728.293		12.240.579		2.950.000		192.595.872
UNEPOSC		123.431.500		10.000.000		15.000.500		60.000.000		249.007.000
Total		1.321.669.912		53.560.828		331.070.795		275.755.121		4.158.506.061



Planilla N° 7

TOTAL DE GASTOS DE LAS INSTITUCIONES DE LA SEGURIDAD SOCIAL POR OBJETO DEL GASTO Y POR JURISDICCION

PRESUPUESTO 2020		GASTO EN PERSONAL	BIENES DE CONSUMO	SERVICIOS NO PERSONALES	BIENES DE USO	TRANSFERENCIAS	Total
JURISDICCIONES							
CAJA DE PREVISIÓN SOCIAL		163.607.945	3.484.343	22.508.695	7.749.634	16.900.000.000	17.097.350.616
CAJA DE SERVICIOS SOCIALES		345.524.000	16.270.769	6.456.398.053	17.275.631		6.835.468.453
Total		509.131.945	19.755.112	6.478.906.748	25.025.265	16.900.000.000	23.932.819.069

Planilla N° 8

TRABAJOS PUBLICOS POR FUENTE DE FINANCIAMIENTO

Instituciones	Recursos con afectación específica	Recursos Propios	Tesoro Provincial	Transferencias Internas	Total
PRESUPUESTO 2020					
ADMINISTRACION CENTRAL	59.538.418		173.271.109	10.565.914	243.375.441
Poder Judicial	44.838.418		59.859.335		104.697.753
Tribunal De Cuentas			43.298.000		43.298.000
Consejo Agrario Provincial	14.700.000		70.000.000		84.700.000
Consejo Provincial de Educación				10.565.914	10.565.914
Honorable Cámara de Diputados			113.774		113.774
ORGANISMOS DESCENTRALIZADOS		966.080.900	980.758.411	229.610.093	2.176.449.404
Instituto de Energía de Santa Cruz			21.000.000		21.000.000
Administración Gral de Vialidad Provincial		201.295.300	609.558.411	214.650.000	1.025.503.711
Instituto de Desarrollo Urbano y Vivienda		723.910.600	350.200.000	14.960.093	1.089.070.693
Agencia Santacruceña de Ingresos Públicos		300.000			300.000
UNEPOSC		40.575.000			40.575.000
Total	59.538.418	966.080.900	1.154.029.520	240.176.007	2.419.824.845

TRANSFERENCIAS POR CLASIFICACION ECONOMICA

Institución	Transferencias Corrientes	Transferencias de Capital	Total general
ADMINISTRACION CENTRAL	21.553.261.920	106.438.731	21.659.700.651
Ministerio de la Producción, Com. e Ind.	74.183.802		74.183.802
Consejo Federal De Turismo	650.000		650.000
Empresas Privadas	61.033.802		61.033.802
Ente Patagonia Turística Regional	1.500.000		1.500.000
Otros Instituciones Culturales Y Sociales Sin Fines De Lucro	3.000.000		3.000.000
Subsidio Transporte Interurbano	8.000.000		8.000.000
Transferencias A Gobiernos Provinciales	0		0
Ministerio de Salud y Ambiente	150.829.930	467.366	151.297.296
Acción Sanitaria	102.905.036		102.905.036
Ayudas Sociales A Personas			
Convenio Provincia - Privados	26.000.000		26.000.000
Convenio Provincia - Uth Frg	0		0
Hospital Samic El Calafate "Gob. Cepernic - Pte. Kirchner"	0		0
Plan Nacer	0		0
Plan Nacer (sumar / paces)	3.528.909		3.528.909
Programa De Residencias Médicas	9.612.000		9.612.000
Programa Proteger - Protección De La Poblacion Vulnerable Contra En Enfrm Crónicas Blif 8508	2.887.200		2.887.200
Transferencias A Otras Instituciones Culturales Y Sociales Sin Fines De Lucro		467.366	467.366
TRANSFERENCIAS PLAN PACES (EX SUMAR EX PLAN NACER)	5.896.785		5.896.785
Ministerio de Desarrollo Social	1.771.133.554	44.005.774	1.815.139.328
Acción Social - Adquisición Elementos De Construcción			
Aportes A Municipios	15.609.787		15.609.787
Asistencia Financiera - Otros	518.277.018		518.277.018
Asistencia Financiera - Posoco - Prosonu	1.500.000		1.500.000
Ayudas Sociales A Personas			
Capacitacion Y Formacion En Políticas Sociales	980.000		980.000
Comedores Escolares	292.481.496		292.481.496
Deporte Federado	24.831.295		24.831.295
Deporte Social	18.144.000		18.144.000
Economía Social Santa Cruz Incluye	8.064.000		8.064.000
Formación Y Capac. En Gestion Int En Pol. Niñez, Adolesc., Discapacidad Y Adultos May. Y Sus Flias	2.800.000		2.800.000
Formacion Y Capacitación en Gestion Int. En Pol. Niñez Adolesc. Discapacidad y Adultos May. Y sus Flias	0		0
Formacion Y Capacitación En Gestion Deportiva	2.100.000		2.100.000
Formación Y Capacitación En Gestion Integral En Políticas Sociales	1.800.000		1.800.000
Formacion Y Capacitación En Gestion Social	2.100.000		2.100.000
Ley 2556 - Fdo Financ. Programa Hogares C/Disc.	65.940.000		65.940.000
Ley N° 3062	42.000.000		42.000.000
Otras Ayudas Sociales A Personas	39.027.200		39.027.200
Otras Transferencias A Gob. Municipales P/ Financ. Gastos Corrientes			
Pensiones Graciables Y A La Vejez	378.000.000		378.000.000
Prog. Form. Educ. Y Fisic. Coop	4.248.552		4.248.552
Promoc. Y Restituc. De Derecho De Niños Y Adolescentes	52.080.000		52.080.000
Promoción Social - Plan Nacional De Seguridad Alimentaria	263.429.500		263.429.500
Res.Nac.Nº 123/16 Plan Creer Y Crear	22.400.000		22.400.000
Res.Nacional Nº 1289/18 Emergencias Climaticas	10.752.000		10.752.000
Resolución Nacional S/19 Juegos Nac De Playa	368.706		368.706
Transferencias A Otras Instituciones Culturales Y Sociales Sin Fines De Lucro	4.200.000	16.380.000	20.580.000
Transferencias A Personas		27.625.774	27.625.774
Min. de Trabajo, Empleo y Seguridad Social	98.000.000		98.000.000
Ayudas Sociales A Personas	98.000.000		98.000.000
Ministerio de Gobierno	128.500.000		128.500.000
Aportes A Municipios	30.000.000		30.000.000
Fundación Santa Cruz Sustentable	91.000.000		91.000.000
Institución Penal U-15	4.500.000		4.500.000
Otros Instituciones Culturales Y Sociales Sin Fines De Lucro	3.000.000		3.000.000
Min. Economía Finanzas e Infraestructura	159.920.458		159.920.458
Acuerdos Complementarios Y Operativos - Transf. Bpsc	7.285.060		7.285.060
Aporte Al C.F.R.F. Ley Nº 25.917	599.492		599.492
Asap	121.446		121.446
Cfi Ley 23548	144.535.586		144.535.586
Cimop	0		0
Comisión Arbitral	5.828.048		5.828.048
Comisión Federal De Impuestos	1.369.591		1.369.591
Foro Permanente De Presupuesto	181.235		181.235
Obligaciones a Cargo del Tesoro	16.742.466.519	46.096.800	16.788.563.319
Aportes A Municipios	50.000.000		50.000.000
Aportes Distrigas S A P/ Financiar Gastos Corrientes	1.922.564.880		1.922.564.880
Caja Servicios Sociales Para Financiar Erog. Ctes.	0		0
Canal 9	182.673.048	46.096.800	228.769.848
Cop.Nacional Comisión De Fomento De Cañadón Seco	8.822.206		8.822.206
Cop.Nacional Comisión De Fomento De Koluel Kalke	2.613.987		2.613.987
Cop.Nacional Comisión De Fomento De Lago Posadas	2.613.987		2.613.987
Cop.Nacional Comisión De Fomento Jaramillo	20.911.896		20.911.896
Cop.Nacional Comisión De Fomento Tres Lagos	16.337.419		16.337.419
Cop.Nacional Municipalidad De 28 De Noviembre	104.886.230		104.886.230
Cop.Nacional Municipalidad De Caleta Olivia	531.946.365		531.946.365
Cop.Nacional Municipalidad De Comandante Luis Piedra Buena	107.500.217		107.500.217
Cop.Nacional Municipalidad De El Calafate	210.425.957		210.425.957
Cop.Nacional Municipalidad De El Chaltén	59.794.953		59.794.953
Cop.Nacional Municipalidad De Gobernador Gregores	88.548.811		88.548.811
Cop.Nacional Municipalidad De Las Heras	222.188.899		222.188.899
Cop.Nacional Municipalidad De Los Antiguos	77.112.618		77.112.618
Cop.Nacional Municipalidad De Perito Moreno	89.529.056		89.529.056
Cop.Nacional Municipalidad De Pico Truncado	222.842.396		222.842.396
Cop.Nacional Municipalidad De Puerto Deseado	185.593.080		185.593.080
Cop.Nacional Municipalidad De Puerto San Julián	122.530.643		122.530.643
Cop.Nacional Municipalidad De Puerto Santa Cruz	87.895.314		87.895.314
Cop.Nacional Municipalidad De Río Gallegos	973.710.187		973.710.187
Cop.Nacional Municipalidad De Río Turbio	131.679.597		131.679.597
Cop.Provincial Comisión De Fomento De Cañadón Seco	13.716.553		13.716.553
Cop.Provincial Comisión De Fomento De Koluel Kalke	4.064.163		4.064.163


TRANSFERENCIAS POR CLASIFICACION ECONOMICA

PRESUPUESTO 2020

Institución	Transferencias Corrientes	Transferencias de Capital	Total general
Cop.Provincial Comisión De Fomento De Lago Posadas	4.064.163		4.064.163
Cop.Provincial Comisión De Fomento Jaramillo	32.513.311		32.513.311
Cop.Provincial Comisión De Fomento Tres Lagos	25.401.024		25.401.024
Cop.Provincial Municipalidad De 28 De Noviembre	163.074.576		163.074.576
Cop.Provincial Municipalidad De Caleta Olivia	827.057.351		827.057.351
Cop.Provincial Municipalidad De Comandante Luis Piedra Buena	167.138.739		167.138.739
Cop.Provincial Municipalidad De El Chalfate	327.165.193		327.165.193
Cop.Provincial Municipalidad De El Chaltén	92.967.748		92.967.748
Cop.Provincial Municipalidad De Gobernador Gregores	137.673.551		137.673.551
Cop.Provincial Municipalidad De Las Heras	345.453.930		345.453.930
Cop.Provincial Municipalidad De Los Antiguos	119.892.834		119.892.834
Cop.Provincial Municipalidad De Perito Moreno	139.197.613		139.197.613
Cop.Provincial Municipalidad De Pico Truncado	346.469.971		346.469.971
Cop.Provincial Municipalidad De Puerto Deseado	288.555.636		288.555.636
Cop.Provincial Municipalidad De Puerto San Julián	190.507.682		190.507.682
Cop.Provincial Municipalidad De Río Gallegos	136.657.510		136.657.510
Cop.Provincial Municipalidad De Río Turbio	1.513.901.060		1.513.901.060
Regalias Comisión De Fomento De Cañadón Seco	204.732.255		204.732.255
Regalias Comisión De Fomento De Xoluei Kaike	3.722.286		3.722.286
Regalias Comisión De Fomento De Lago Posadas	1.102.900		1.102.900
Regalias Comisión De Fomento Jaramillo	1.102.900		1.102.900
Regalias Comisión De Fomento Tres Lagos	8.823.198		8.823.198
Regalias Municipalidad De 28 De Noviembre	6.893.123		6.893.123
Regalias Municipalidad De Caleta Olivia	44.253.850		44.253.850
Regalias Municipalidad De Comandante Luis Piedra Buena	224.440.089		224.440.089
Regalias Municipalidad De El Chalfate	45.356.750		45.356.750
Regalias Municipalidad De El Chaltén	88.783.426		88.783.426
Regalias Municipalidad De Gobernador Gregores	25.228.831		25.228.831
Regalias Municipalidad De Las Heras	37.360.727		37.360.727
Regalias Municipalidad De Los Antiguos	93.746.474		93.746.474
Regalias Municipalidad De Perito Moreno	32.535.541		32.535.541
Regalias Municipalidad De Pico Truncado	37.774.315		37.774.315
Regalias Municipalidad De Puerto Deseado	94.022.199		94.022.199
Regalias Municipalidad De Puerto San Julián	78.305.879		78.305.879
Regalias Municipalidad De Puerto Santa Cruz	51.698.423		51.698.423
Regalias Municipalidad De Río Gallegos	37.085.002		37.085.002
Regalias Municipalidad De Río Turbio	410.830.138		410.830.138
Transferencias A S.P.S.E Para Financiar Erogaciones Corrientes	55.558.572		55.558.572
Consejo Agrario Provincial	4.860.915.287		4.860.915.287
Control De Especies Perjudiciales	4.000.000		4.000.000
Convenio Brigadas Forestales	3.000.000		3.000.000
Convenio Brigadas Forestales	1.000.000		1.000.000
Consejo Provincial de Educación	2.392.568.349		2.392.568.349
Aoniken - Res. 075/06	5.400.000		5.400.000
APPADI	6.400.000		6.400.000
Becas Est. Secundarios	70.000.000		70.000.000
Becas Est. Universitarios	6.660.000		6.660.000
Escuelas Privadas	2.166.903.849		2.166.903.849
Fund. Austro	66.695.000		66.695.000
Ipel - Res. 074/06	5.400.000		5.400.000
Poplars	5.400.000		5.400.000
Upsala	52.900.000		52.900.000
Xoshen Aike	6.809.500		6.809.500
Ministerio Secretaría Gral De la Gobernación	29.471.858	15.650.223	45.122.081
Acuerdos Complementarios Y Operativos - Transf. Bpsc	6.470.400		6.470.400
Otras Ayudas Sociales A Personas	6.751.458		6.751.458
Otros Instituciones Culturales Y Sociales Sin Fines De Lucro	16.250.000		16.250.000
Transferencias A Otras Instituciones Culturales Y Sociales Sin Fines De Lucro		9.863.259	9.863.259
Transferencias A Personas		5.786.964	5.786.964
Honorable Cámara de Diputados	2.187.450	218.568	2.406.018
Aportes A Municipios	2.043.124		2.043.124
Otros Aportes A Actividades No Lucrativas Corrientes	144.326		144.326
Transferencias Para Erog De Capital A Instituciones De Enseñanza		218.568	218.568
INSTITUCIONES DE LA SEGURIDAD SOCIAL	16.900.000.000		16.900.000.000
CAJA DE PREVISION SOCIAL	16.900.000.000		16.900.000.000
Jubilaciones Y/O Retiros	16.900.000.000		16.900.000.000
Total general	38.453.261.920	106.438.731	38.559.700.651

TOTAL GASTOS FIGURATIVOS

PRESUPUESTO 2020		GASTOS FIGURATIVOS Total general
Contribuciones y Gastos Figurativos		6.578.655.519
ADMINISTRACION CENTRAL		6.578.655.519
Obligaciones a Cargo del Tesoro		1.183.649.739
Gastos figurativos de la administración general para transacciones de capital		804.558.441
A.G.V.P.		350.200.000
I.D.U.V.		28.891.298
I.E.S.C.		5.395.005.780
GASTOS FIGURATIVOS DE LA ADMINISTRACIÓN GUBERNAMENTAL PARA TRANSACCIONES		689.567.812
A.G.V.P.		4.419.051.763
Contribuciones A Caja De Prevision Social		14.160.205
I.E.S.C.		213.219.000
Idiuv		59.007.000
Uh.E.Po.S.C.		6.578.655.519
Total general		6.578.655.519



[Handwritten signature]

PLANILLA N° 11

TOTAL RECURSOS - CLASIFICACION ECONOMICO Y INSTITUCIONAL

Tipo Económico	Clasificación Económica	Concepto Económico	Descripción Nivel		Organismos Descentralizados	Instituciones de la Seguridad Social	Total General
			Administración Central	Detalle Recurso			
Ingresos Corrientes	Ingresos tributarios	Aportes y Contribuciones a la Seguridad Social	45.723.266.017	0	1.409.464.436	3.465.353.293	50.598.083.746
	Ingresos no Tributarios	Ingresos no Tributarios	24.664.969.441		356.049.469	16.917.814.537	16.917.814.537
	Venta de bienes y servicios de las administraciones públicas	Venta de bienes y servicios de las administraciones públicas	10.744.825		340.600	96.906.792	25.021.018.910
	Ingresos de Operación	Rentas de la Propiedad	854.934.732		0	0	107.992.217
	Transferencias Corrientes	Transferencias Corrientes	159.250.000		0	0	854.934.732
			559.076.506		0	0	159.250.000
			71.972.241.521		1.765.854.505	20.480.074.622	94.218.170.648
Total Ingresos Corrientes			149.500		0	0	149.500
Recursos de Capital		Recursos Propios de Capital	171.620.000		229.610.093	0	401.230.093
		Transferencias de Capital	171.769.500		229.610.093	0	401.379.593
Total Recursos de Capital			72.144.011.021		1.995.464.598	20.480.074.622	94.619.550.241
Total general							

TOTAL RECURSOS - CLASIFICACION ECONOMICA E INSTITUCIONAL POR DETALLE DE RECURSOS

Tipo Económico		Concepto Económico	Descripción Rubro Codi. Sub-Parcial	Detalle Recurso			
Clase Económica				Administración Patronal	Orbita Pública - Dependencias	Beneficiarios de la Seguridad Social	Total
Ingresos Corrientes	Ingresos Tributarios	Ingresos Brutos		11.745.065.483	262.669.196	3.001.933.670	15.009.668.349
	Otros Tributos de Origen Nacional	Bs. Personales - Ley 23866 Art. 3D-		357.772.300	0	0	357.772.300
		Coparticipación Federal - Ley 23.548-		29.704.398.348	0	0	29.704.398.348
		Fdo. Desesqu. Fiscal - Ley 24.130-		36.000.000	0	0	36.000.000
		FO.NA.PE		43.185.857	0	0	43.185.857
		Ley de Financiamiento Educativo		2.650.300.000	0	0	2.650.300.000
		Ley N° 23.548 - Fdo. Educ. y Promoc. Cooperativas		4.248.552	0	0	4.248.552
		Obras Infraes. - Ley 23866 Art. 19 y 20		89.105.800	0	0	89.105.800
		Reg. Simpl. Prop. Contribuyentes - Ley 25.067-		121.594.500	0	0	121.594.500
		Seg. Social Bienes Personales - L. 24689 Art. 4		0	0	32.333.800	32.333.800
		Seg. Social IVA		0	0	186.882.200	186.882.200
		Transf. Servicios - Ley 24.049-		1.500.000	0	0	1.500.000
		Transf. Servicios - Ley 25.049-		8.499.600	0	0	8.499.600
		Régimen de Coparticipación Federal		0	245.225.300	0	245.225.300
		Impuestos a los Sellos		951.576.557	21.281.265	243.214.956	1.216.072.778
		Inmuebles		6.148.906	109.523	0	6.258.429
		Otros Impuestos		3.870.114	86.522	989.167	4.945.833
		Régimen de Leyes Especiales Afectados a Obras Públicas		0	880.092.600	0	880.092.600
		Aportes y/o Contribuciones Patronales Caja de Previsión Social		0	0	4.882.861.147	4.882.861.147
		Contribuciones Patronales C.S.S.		0	0	4.083.580.558	4.083.580.558
		Aportes Personales C.S.S.		0	0	3.621.288.419	3.621.288.419
		Aportes Personales Caja de Previsión Social		0	0	4.330.084.413	4.330.084.413

TOTAL RECURSOS - CLASIFICACION ECONOMICA E INSTITUCIONAL POR DETALLE DE RECURSOS

Tipo Económico	Clase Económico	Concepto Económico	Detalle Recurso				Total
			Ingresos no Tributarios	Ingresos Tributarios	Administración Central	Administración Local	
	Ingresos Corrientes						
		Ingresos no Tributarios					
		Administrativa					
		* Minería	14.350.974	0	0	0	14.350.974
		* Rentas	112.398.000	0	0	0	112.398.000
		* T. IESC	2.000.000	0	0	0	2.000.000
		Rentas	0	2.002.000	0	0	2.002.000
		De Administración Central Nacional	9.000.000	0	0	0	9.000.000
		Hidrocarburos	254.279.253	0	0	0	254.279.253
		Fondo desarrollo Industrial Ley 1876 - Gas	948.645.485	0	0	0	948.645.485
		Fondo desarrollo Industrial Ley 1876 - Petrolero	3.718.834.077	0	0	0	3.718.834.077
		Regalías de Gas	13.873.940.215	0	0	0	13.873.940.215
		Regalías de Petróleo	0	4.225.000	0	0	4.225.000
		Multas A.C.V.P.	53.000	0	0	0	53.000
		Multas de Minería	39.000	0	0	0	39.000
		Multas Dirección Provincial de Comercio	1.206.400	0	0	0	1.206.400
		Multas Dirección Provincial de Transporte	5.158.028	0	0	0	5.158.028
		Multas Fondo de Gestión de Residuos Urbanos Sólidos	3.185.000	0	0	0	3.185.000
		Multas Fondo Provincial de Pesca	0	3.250.000	0	0	3.250.000
		Multas IESC Ley 3117	400.000	0	0	0	400.000
		Multas Ley 500 Tribunal de Cuentas	13.702.000	0	0	0	13.702.000
		Multas Subsecretaría de Trabajo	389.256.022	0	0	0	389.256.022
		Tasas Aranceamiento	898.938.450	0	0	0	898.938.450
		Aranceamiento Hospitalario	10.000.000	0	0	0	10.000.000
		Canon	442.000.000	0	0	0	442.000.000
		- Ley N° 3117					
		Bono de Ingreso Licitación de Ares					
		Canon Agua Pública					

TOTAL RECURSOS - CLASIFICACION ECONOMICA E INSTITUCIONAL POR DETALLE DE RECURSOS

Institución Fiscal		Administración Central		Organismos Descentralizados		Instituciones de Seguridad Social		Total	
Tipo Económico	Concepto Económico	Descripción Ingresos Codi. Sub-Parcial	Detalle Recurso	Ingresos con Encargo	Administración Central	Organismos Descentralizados	Instituciones de Seguridad Social	Instituciones de Seguridad Social	Total
Ingresos Corrientes	Ingresos no Tributarios	Consejo Agrario provincial	Casa Silvestra (Dirección de Fauna)	133.185	0	0	0	0	133.185
		D.I.P.A.		1.000.000	0	0	0	0	1.000.000
		Otros C.A.P.		460.499	0	0	0	0	460.499
		FERMER		1.200.000	0	0	0	0	1.200.000
		Otros Tasas	PREPAP	3.134.511	0	0	0	0	3.134.511
			Tasa Arreguente El Calafate	3.315.000	0	0	0	0	3.315.000
			Tasas - Ley 2658 Fondo Pícal de Protección Ambiental	305.299.391	0	0	0	0	305.299.391
				8.840.650	0	0	0	0	8.840.650
Venta de bienes y servicios de las administraciones públicas			Policia Adicional	0	0	0	0	0	0
		Otros Ventas de B. y Servicios	Policia Adicional	0	0	0	0	0	0
			Vtas de St. Caja Previsión Social	22.505.945	0	0	0	0	22.505.945
			Vtas de St. Caja de Servicios	74.400.847	0	0	0	0	74.400.847
				1.904.175	0	0	0	0	1.904.175
		Escrituras Mayor de Gobierno Honorarios	Escrituras Mayor de Gobierno Honorarios	0	15.600	0	0	0	15.600
		A.G.V.P.	A.G.V.P. Trabajos de Laboratorio	0	315.000	0	0	0	315.000
			Alquiler de Máquinas y Servicios	0	0	0	0	0	0
Ingresos de Operación		Ingresos Juegos de Azar	L.O.A.S	248.967.982	0	0	0	0	248.967.982
		Otros	Femirus S.E.	545.000.000	0	0	0	0	545.000.000
			L.S.P.R.O	60.966.750	0	0	0	0	60.966.750
			Dividendos Bco. Santa Cruz S.A.	159.250.000	0	0	0	0	159.250.000
		UTILIDADES POR INVERSIONES EMPRESARIALES	Dividendos Bco. Santa Cruz S.A.	2.860.000	0	0	0	0	2.860.000
		De Administración Central Nacional	Desarrollo de Estrategias en Salud Familiar y Comunitaria	5.896.785	0	0	0	0	5.896.785
		Transferecias Corrientes:	Desarrollo de Seguros Públicos de Salud (BIOP N° 8516-AR Y 8851-AR)	345.994.126	0	0	0	0	345.994.126
			Fondo Nacional de Incentivo Docente	4.066.650	0	0	0	0	4.066.650
			Gestión Educativa y Políticas Socioeducativas	0	0	0	0	0	0


TOTAL RECURSOS - CLASIFICACION ECONOMICA E INSTITUCIONAL POR DETALLE DE RECURSOS

Tipo Económico	Clase Económico	Concepto Económico	Descripción Rubro Cod. Sub-Partida	Detalle Recurso	Administración Central	Organismos descentralizados	Instituciones de la Seguridad Social	Total
Ingresos Corrientes	Transferencias Corrientes	De Administración Central Nacional	Implementación del Plan Nacional de Educación Digital		1.566.400	0	0	1.566.400
			Información y Evaluación de la Calidad Educativa		1.500.882	0	0	1.500.882
			Infraestructura y Equipamiento		11.182.094	0	0	11.182.094
			Innovación y Desarrollo de la Formación Tecnológica		58.690.750	0	0	58.690.750
			Mejoramiento de la Calidad Educativa		3.002.877	0	0	3.002.877
			Pacto Fiscal		19.500.000	0	0	19.500.000
			Prev. y Control de Enf. Crónicas no Transmisibles - Manejo de Enfermedades Crónicas no Transmisibles - REDES (RD. 3772/06) <small>www.mec.gov.uy</small>		5.997.400	0	0	5.997.400
			Vulnerable contra Enfermedades Crónicas no Transmisibles - PROTEGER (BIRF N° 8508-AR)		15.788.501	0	0	15.788.501
			Cucal Santa Cruz		1.116.564	0	0	1.116.564
			Programa Nacional De Salud Escolar (Presaje)		315.362	0	0	315.362
			Diversas Patologías		232.040	0	0	232.040
			Subsidios Institucionales		121.558	0	0	121.558
			Funciones Especiales De La Salud Pública II (Fesp II)		473.317	0	0	473.317
			Promoción Social - Plan Nacional De Seguridad Alimentaria		13.812.412	0	0	13.812.412
			Comedores Escolares		23.881.496	0	0	23.881.496
			Res.Nac.N° 123/15 Plan Crear Y Crear		22.400.000	0	0	22.400.000
			Res.Nacional N° 1289/18 Emergencias Climáticas		10.752.000	0	0	10.752.000
			Resolución Nacional 5/19 Juegos Nac De Playa		368.706	0	0	368.706
			Jardín Hojitas De Ilusión: Rio Gallegos		840.000	0	0	840.000
			Jardín Maternal Del Valle-Calaíta Oliva		2.016.000	0	0	2.016.000
			Jardín Maternal Polico Niqué-Cmts Luis Piedra Buena		2.016.000	0	0	2.016.000
			De Otras Instituciones Públicas Nacionales	Indec-Dirección Píal De Estadística Y Censos Y Otros	4.894.986	0	0	4.894.986

PLANILLA N° 11

TOTAL RECURSOS - CLASIFICACION ECONOMICA E INSTITUCIONAL POR DETALLE DE RECURSOS

Tipo Económico	Clase Económico	Concepto Económico	Descripción Rubro Cod. Sub-Parcial	Destino de los Recursos				TOTAL
				Administración Central	Organismos Descentralizados	Instituciones de Seguridad Social	OTRO	
		Total Ingresos Corrientes		71.972.241.521	1.765.854.505	20.480.074.622		94.218.170.648
		Recursos de Capital		149.500	0	0		149.500
		Transferencias de Capital	Otras Ventas de Bienes y Servicios					
			De la Administración Central Nacional	156.210.000	0	0		156.210.000
			Compensación Inc. I, II y III e Convenio Fiscal 1.27.429					
			Prog. Acciones para la Const. de Viviendas Sociales	0	14.960.093	0		14.960.093
			De Organismos Descentralizados Nacionales					
			Convenio conservación de caminos T.F.D.	0	214.650.000	0		214.650.000
			I.N.T.A.	14.700.000	0	0		14.700.000
		Total Recursos de Capital		171.769.500	229.610.093	0		401.379.593



TOTAL RECURSOS - CLASIFICACION POR PROCEDENCIA E INSTITUCIONAL PLANILLA N° 12

	Administración Central	Instituciones de la Seguridad Social	Organismos Descentralizados	Total general
1. ORIGEN PROVINCIAL	38.497.298.552,88	20.268.858.621,68	840.538.604,88	59.308.695.784,34
1.1 DE LIBRE DISPONIBILIDAD	29.855.499.404,88	16.917.814.537,00	128.730.250,00	46.902.044.191,88
1.2 AFECTADOS	8.551.710.152,95	3.343.044.084,63	511.806.354,88	12.406.560.592,46
2. ORIGEN NACIONAL	38.756.886.463,57	23.972.166.000,00	1.354.927.993,00	64.083.974.456,57
2.1 DE LIBRE DISPONIBILIDAD	30.108.018.648,00			30.108.018.648,00
2.2 AFECTADOS	3.628.782.815,17	219.216.000,00	1.354.927.993,00	5.202.926.808,17
Total general	72.144.011.021,00	20.480.074.621,63	1.995.464.597,88	94.619.550.240,51



	Ingresos Corrientes	Recursos de Capital	Total general
Administración General de Vialidad Provincial	249.790.900	214.650.000	464.440.900
Agencia Santacruceña de Ingresos Públicos	286.294.136		286.294.136
Caja de Previsión Social	12.700.804.798		12.700.804.798
Consejo Provincial de Educación	3.076.293.379		3.076.293.379
Gobernación	1.904.175		1.904.175
Honorable Tribunal de Cuentas de la Provincia de Santa Cruz	400.000		400.000
Instituto de Desarrollo Urbano y Vivienda	880.092.600	14.960.093	895.052.693
Instituto de Energía de Santa Cruz	159.676.869		159.676.869
Ministerio de Desarrollo Social	242.083.332		242.083.332
Ministerio de Producción, Comercio e Industria	1.276.980.720		1.276.980.720
Ministerio Salud y Ambiente	906.254.665		906.254.665
Ministerio Trabajo, Empleo y Seguridad Social	20.736.088		20.736.088
Obligaciones a Cargo del Tesoro	9.726.313.305		9.726.313.305
Poder Judicial de la Provincia de Santa Cruz	202.145.238		202.145.238
Tesorería General de la Provincia	56.498.901.113	157.069.500	56.655.970.613
Unidad Ejecutora Portuaria de Santa Cruz	190.000.000		190.000.000
Consejo Agrario Provincial	12.200.000	14.700.000	26.900.000
Ministerio de Gobierno	3.134.521		3.134.521
Caja de Servicios Sociales	7.779.269.824		7.779.269.824
Ministerio Secretaría General de la Gobernación	4.894.986		4.894.986
Total general	94.218.170.648	401.379.593	94.619.550.241

TOTAL RECURSOS - CLASIFICACION POR RUBROS E INSTITUCIONAL

PLANILLA N° 14


Suma de 2020	Etiquetas de columna	Instituciones de la Seguridad Social	Organismos Descentralizados	Total general
Etiquetas de fila	Administración Central	Seguridad Social		
Aportes y Contribuciones a la Seguridad Social		16.917.814.537		16.917.814.537
Ingresos de Operación	854.934.732			854.934.732
Ingresos no Tributarios	24.664.969.441		356.049.469	25.021.018.910
Ingresos tributarios	45.723.266.017	3.465.353.293	1.409.464.436	50.598.083.746
Rentas de la Propiedad	159.250.000			159.250.000
Transferencias Corrientes	559.076.506			559.076.506
Venta de bienes y servicios de las administraciones públicas	10.744.825	96.906.792	340.600	107.992.217
Recursos Propios de Capital	149.500			149.500
Transferencias de Capital	171.620.000		229.610.093	401.230.093
Total general	72.144.011.021	20.480.074.622	1.995.464.598	94.619.550.241



ESQUEMA AHORRO-INVERSIÓN-FINANCIAMIENTO

ADMINISTRACION PÚBLICA NO FINANCIERA PROVINCIAL 2020

CONCEPTO	ADM. CENTRAL	ORG. DESC.	INST. DE SEG. SOCIAL	TOTAL
I. INGRESOS CORRIENTES	71.972.241.521	1.765.854.505	20.480.074.622	94.218.170.648
II. GASTOS CORRIENTES	63.305.996.599	1.706.301.535	23.907.793.805	88.920.091.940
III. RESULTADO ECONÓMICO (I-II)	8.666.244.922	59.552.969	-3.427.719.183	5.298.078.708
IV. INGRESOS DE CAPITAL	171.769.500	229.610.093	0	401.379.593
V. GASTOS DE CAPITAL	3.686.426.972	2.452.204.525	25.025.265	6.163.656.762
VI. INGRESOS TOTALES (I+IV)	72.144.011.021	1.995.464.598	20.480.074.622	94.619.550.241
VII. GASTOS TOTALES (II+V)	66.992.423.572	4.158.506.061	23.932.819.069	95.083.748.702
VIII. GASTOS PRIMARIOS (VII- Rentas de la propiedad)	65.439.716.909	4.158.506.061	23.932.819.069	93.531.042.039
IX. RESULTADO FINANCIERO PREVIO A FIGURATIVAS. (VI-VII)	5.151.587.449	-2.163.041.463	-3.452.744.448	-464.198.461
X. CONTRIBUCIONES FIGURATIVAS	0	2.159.603.756	4.419.051.763	6.578.655.519
XI. GASTOS FIGURATIVOS	6.578.655.519	0	0	6.578.655.519
XII. RESULTADO PRIMARIO (VI-VIII)	6.704.294.112	-2.163.041.463	-3.452.744.448	1.088.508.202
XIII. RESULTADO FINANCIERO (IX+X-XI)	-1.427.068.070	-3.437.707	966.307.316	-464.198.461
XIV. FUENTES FINANCIERAS	2.179.561.882	97.136.000	0	2.276.697.882
XV. APLICACIONES FINANCIERAS	1.812.499.421	0	0	1.812.499.421



CLASE	ADMINISTRACION CENTRAL													ORG. DESC. Y CTAS ESP.							[PA]											
	TOTAL	PODER JUDICIAL	PODER LEGISLATIVO	SUB. TOTAL	GOBERNACION	FISCALIA	CONSEJO MAGIST.	TRIBUNAL CUENTAS	MINO. GOBIER.	J. POLICIA	SERVICIO PENITENCIARIO	M.E.F.I	CAP	C.P.E.	M.S.Y.A.	MOS	M.S.G.	TRIBUNAL DISCIPL.	MINISTERIO DE LA PRODUC. COM. E. IND.	JEFATURA DE GABINETE	CASA DE SANTA CRUZ	M.T.E.S.S.	SUB. TOTAL	ADVP	D.V.	R.S.C.	A.S.I.P.	UNEPOSC.	FONDO FISCAL PESCA	SUB. TOTAL	C.P.S.	C.S.S.
CONTRATADOS	648	130	38	447	0	1	2	1	7	8	0	1	0	291	36	91	1	0	7	0	0	3	26	14	1	11	0	0	0	7	1	6
TRANSITORIO	74	0	72	2	0	0	0	0	0	0	0	0	0	0	0	0	0	0	0	0	2	0	0	0	0	0	0	0	0	0	0	0
SALUD PUBLICA	0	0	0	0	0	0	0	0	0	0	0	0	0	0	0	0	0	0	0	0	0	0	0	0	0	0	0	0	0	0	0	0
Decr. 1429/04	0	0	0	0	0	0	0	0	0	0	0	0	0	0	0	0	0	0	0	0	0	0	0	0	0	0	0	0	0	0	0	0
P. Decree	0	0	0	0	0	0	0	0	0	0	0	0	0	0	0	0	0	0	0	0	0	0	0	0	0	0	0	0	0	0	0	0
P. Seguridad	0	0	0	0	0	0	0	0	0	0	0	0	0	0	0	0	0	0	0	0	0	0	0	0	0	0	0	0	0	0	0	0
P. Legislatura	0	0	0	0	0	0	0	0	0	0	0	0	0	0	0	0	0	0	0	0	0	0	0	0	0	0	0	0	0	0	0	0
P. Regimen Bancario	0	0	0	0	0	0	0	0	0	0	0	0	0	0	0	0	0	0	0	0	0	0	0	0	0	0	0	0	0	0	0	0
P. Sindicato Arg. Tel.	0	0	0	0	0	0	0	0	0	0	0	0	0	0	0	0	0	0	0	0	0	0	0	0	0	0	0	0	0	0	0	0
Ley 1755	172	0	0	172	0	0	0	0	0	0	0	0	0	0	172	0	0	0	0	0	0	0	0	0	0	0	0	0	0	0	0	0
Ley 1200	89	0	0	89	0	0	0	0	0	0	0	0	0	0	89	0	0	0	0	0	0	0	0	0	0	0	0	0	0	0	0	0
Personal Academico	0	0	0	0	0	0	0	0	0	0	0	0	0	0	0	0	0	0	0	0	0	0	0	0	0	0	0	0	0	0	0	0
Cuerpo Sanitario Preclal	0	0	0	0	0	0	0	0	0	0	0	0	0	0	0	0	0	0	0	0	0	0	0	0	0	0	0	0	0	0	0	0
TOTAL:	963	130	110	690	0	1	2	1	7	6	8	1	0	291	277	91	1	0	7	0	2	3	26	14	1	11	3	0	0	7	1	6

Planilla N° 18

PRESUPUESTO AÑO 2020

CUPOS CONTRATOS PREVISTOS PARA EL 2020 A PRESUPUESTAR

MINISTERIOS	ADMINISTRACION CENTRAL													ORG. DESC. Y CTAS. ESP.										(*)								
	POER JUDICIAL	POER LEGISLATIVO	SUB. TOTAL	GOBERNACION	FISCALIA	CONSEJO MAGIST.	TRIBUNAL CUENTAS	MINO. GOBERN.	J. POLICIA	SERVICIO PENITENCIARIO	MEFI	CAP	CPE	M.S.Y.A	MOS	M.SGO	TRIBUNAL DISCIPL.	MINISTRO DE LA PRODUC. COM. E IND	JEFATURA DE GABINETE	CASA DE SANTA CRUZ	M.T.E.S.S.	SUB. TOTAL	AGVP	IDUV	REGC	A.S.I.P.	UNEPOSC.	FONDO PICAL	FECSA	SUB. TOTAL	C.P.S.	C.S.B.
	0	0	397	10	5	0	5	10	10	0	10	5	100	100	100	10	2	10	10	0	10	30	5	5	5	5	10			15	5	10
TOTAL:	0	0	397	10	5	0	5	10	10	0	10	5	100	100	100	10	2	10	10	0	10	30	5	5	5	5	10			15	5	10

Planilla N° 19

PRESUPUESTO AÑO 2020


CLASE	TOTAL	ADMINISTRACION CENTRAL													ORGANISMOS DESY CTAS ESP.						SUB. TOTAL		C.P.S	C.S.S.								
		PODER JUDICIAL	PODER LEGISLATIVO	SUB. TOTAL	GOBERNACION	FISCALIA	CONSEJO MAJIST.	TRIBUNAL CUENTAS	MRO. GOBERN.	J. POLICIA	SERVICIO PENITENCIARI	M.E.F.I	CAP	C.P.E.	M.S.Y.A	R.O.S	M.S.G.D	TRIBUNAL DISCIPL.	MINISTERIO DE LA PRODUCC.	COM. E. M.O.	JEFATURA DE GARIBATE	CASA DE SANTA CRUZ			M.T.E.S.S.	SUB. TOTAL	AGVP	IDUV	IESO	A.S.I.P	UNEPOSC.	FONDO PUNAL
Autoridades Superiores	151	0	0	138	2	7	0	20	8	0	0	20	2	17	17	13	1	5	1	0	0	3	9	0	1	2	4	2	0	0	4	2
Jefaturas Dep/Div/Sec	153	0	0	110	0	4	0	33	14	0	0	21	0	0	15	12	0	2	0	0	0	2	37	19	6	5	7	0	0	6	5	
TOTAL:	304	0	0	248	2	11	0	61	22	0	0	41	2	17	32	25	1	7	1	0	5	46	19	7	7	11	2	0	10	7	3	

PRESUPUESTO AÑO 2020

Folleto Anexo N° 20 - Art. 10

INSTITUTOS, EMPRESAS Y SOCIEDADES DEL ESTADO

CONCEPTO	L.O.A.S.	L.S.P.R.O.	CANAL 3	S.P.S.E.	DISTRIGAS S.A.	F.O.M.CRUZ S.E.	CEMENT. P. TRUNCADO S.A.C.P.E.M.	TOTAL
I. INGRESOS CORRIENTES	426.683.053	428.330.000	223.791.891	8.070.218.987	4.624.735.399	802.000.000	16.000.000	14.591.759.330
Contribuciones a la Seguridad Social	0	0	0	0	0	0	0	0
- No Tributarios	0	0	0	318.397.500	0	800.000.000	0	1.118.397.500
- Regalías	0	0	0	0	0	800.000.000	0	800.000.000
- Tasas y Tarifas	0	0	0	0	0	0	0	0
- Multas	0	0	0	0	0	0	0	0
- Cánones	0	0	0	0	0	0	0	0
- Otros	0	0	0	318.397.500	0	0	0	318.397.500
- Venta, Bienes y Servicios	326.683.053	428.330.000	41.116.643	2.890.906.200	2.702.170.519	2.000.000	16.000.000	6.407.208.615
- Rentas de la Propiedad	100.000.000	0	0	0	0	0	0	100.000.000
- Transferencias Corrientes	0	0	182.673.048	4.660.915.287	1.922.564.880	0	0	6.966.153.215
II. GASTOS CORRIENTES	159.621.574	319.335.000	223.791.891	7.464.000.001	3.656.736.723	407.211.042	3.100.000	12.230.698.231
- Gastos	159.621.574	319.335.000	223.791.891	7.464.000.001	3.656.736.723	407.211.042	3.100.000	12.230.698.231
- Personal	67.468.071	60.000.000	175.402.048	2.496.000.000	378.363.401	254.211.042	0	3.431.444.562
- Bienes de Consumo	4.868.996	4.150.300	8.118.258	1.838.440.000	2.816.068.541	68.000.000	0	4.539.885.793
- Servicios no personales	87.284.507	255.145.000	42.271.587	3.328.560.001	376.819.010	35.000.000	3.100.000	4.129.960.105
- Otros Gastos	0	0	0	0	83.897.771	50.000.000	0	133.607.771
- Rentas de la Propiedad	0	0	0	0	0	0	0	0
- Transferencias Corrientes	0	0	0	0	0	0	0	0
- Al Sector Privado	0	0	0	0	0	0	0	0
- Al Sector Público	0	0	0	0	0	0	0	0
III. RESULTADO ECONÓMICO (I-II)	267.061.479	108.995.000	0	606.218.986	967.998.676	394.788.958	12.900.000	2.361.061.099
IV. INGRESOS DE CAPITAL	0	0	46.096.800	0	0	10.000.000	0	56.096.800
- Recursos Propios de Capital	0	0	46.096.800	0	0	10.000.000	0	56.096.800
- Transferencias de Capital	0	0	0	0	0	0	0	0
- Diminución de la Inversión Financiera	0	0	0	0	0	0	0	0
V. GASTOS DE CAPITAL	4.899.921	15.200.000	46.096.800	347.160.600	967.998.676	24.000.000	0	1.405.443.997
- Bienes de Uso	3.899.921	15.200.000	46.096.800	82.105.400	22.394.213	24.000.000	0	173.696.334
- Trabajos Públicos (Anexo)	1.000.000	0	0	285.055.200	945.692.463	0	0	1.231.747.663
- Bienes Preexistentes	0	0	0	0	0	0	0	0
- Transferencias de Capital	0	0	0	0	0	0	0	0
- Al Sector Privado	0	0	0	0	0	0	0	0
- Al Sector Público	0	0	0	0	0	0	0	0
- Al Sector Externo	0	0	0	0	0	0	0	0
- Inversión Financiera	0	0	0	0	0	0	0	0
VI. INGRESOS TOTALES (I+IV)	426.683.053	428.330.000	269.888.691	8.070.218.987	4.624.735.399	812.000.000	16.000.000	14.647.856.130
VII. GASTOS TOTALES (II+V)	164.521.495	334.535.000	269.888.691	7.811.160.601	4.624.735.399	431.211.042	3.100.000	13.639.242.228
IX. RESULTADO FINANCIERO (VI-VII)	262.161.558	93.795.000	0	259.058.386	0	380.788.958	12.900.000	1.008.613.902
X. FUENTES FINANCIERAS	0	0	0	0	0	0	0	0
- Diminución de la Inversión Financiera	0	0	0	0	0	0	0	0
- Uso del fondo anticíclico	0	0	0	0	0	0	0	0
- Remanentes	0	0	0	0	0	0	0	0
- Otros	0	0	0	0	0	0	0	0
- Endeudamiento Público e Inc. de Otros Pasivos	0	0	0	0	0	0	0	0
- Obtención de Otros Préstamos	0	0	0	0	0	0	0	0
- Incremento de Otros Pasivos	0	0	0	0	0	0	0	0
XI. APLICACIONES FINANCIERAS	262.071.558	93.795.000	0	259.058.386	0	380.788.958	12.900.000	1.008.613.902
- Inversión Financiera	13.103.578	32.828.250	0	0	0	0	0	56.831.828
- Integración del Fondo Anticíclico	0	0	0	0	0	0	0	0
- Otros	13.103.578	32.828.250	0	0	0	0	0	0
- Integración de Préstamos y Diminución de Otros Pasivos	0	0	0	0	0	0	12.900.000	58.831.828
- Devolución de Préstamos	248.967.980	60.966.750	0	259.058.386	0	380.788.958	0	949.782.074
- Diminución de Otros Pasivos	248.967.980	60.966.750	0	259.058.386	0	380.788.958	0	949.782.074



Handwritten signature or initials.

RÍO GALLEGOS, 29 NOV 2019

VISTO:

La Ley sancionada por la Honorable Cámara de Diputados en Sesión Ordinaria de fecha 28 de noviembre de 2019; y

CONSIDERANDO:

Que mediante la citada ley, se **FIJA** los gastos corrientes, de capital y aplicaciones financieras del Presupuesto General de la Administración Pública Provincial para el Ejercicio 2020, y sus Planillas Anexas que forman parte integrante de dicha Ley;

Que de acuerdo a las atribuciones conferidas por los Artículos 106 y 119 de la Constitución Provincial, corresponde a este Poder Ejecutivo proceder a su promulgación;

Por ello y atento a la Nota SLyT-GOB-N° 1263/19, emitida por Secretaría Legal y Técnica de la Gobernación;

LA GOBERNADORA DE LA PROVINCIA

DECRETA:

Artículo 1°.- PROMÚLGASE, bajo el N° 3681 la Ley sancionada por la Honorable Cámara de Diputados en Sesión Ordinaria de fecha 28 de noviembre del año 2019, por la cual se **FIJA** los gastos corrientes, de capital y aplicaciones financieras del Presupuesto General de la Administración Pública Provincial para el Ejercicio 2020, y sus Planillas Anexas que forman parte integrante de dicha Ley.-

Artículo 2°.- El presente Decreto será refrendado por el señor Ministro Secretario en el Departamento de Economía, Finanzas e Infraestructura.-

Artículo 3°.- Cúmplase, Comuníquese, Publíquese, dése al Boletín Oficial y, cumplido, ARCHIVASE.-

[Signature]
Lic. IGNACIO PERINCIOLI

Ministro de Economía, Finanzas e Infraestructura



[Signature]
Dra. ALICIA M. KIRCHNER
Gobernadora

DECRETO

N°

1134

/19.-

CERTIFICO: Que la presente es copia fiel del Original tenido ante mi vista Ley N° 1269
Dirección Provincial de Decretos - M.S.G.G
Río Gallegos - Provincia de Santa Cruz

[Signature]
Carola S. Santara
Subsecretaría Asesoría Administrativa
M.S.G.G.