



PODER EJECUTIVO


*El Poder Legislativo de la Provincia de Santa Cruz,
Sanciona con Fuerza de
Ley:*

**EL PRESUPUESTO GENERAL DE LA
ADMINISTRACIÓN PROVINCIAL PARA EL AÑO 2024**

Presupuesto de la Administración Provincial

Artículo 1º- FÍJASE en la suma de PESOS UN BILLÓN TRESCIENTOS CUARENTA Y SIETE MIL SESENTA Y CINCO MILLONES CIENTO NOVENTA Y SIETE MIL SETENTA Y CINCO (\$ 1.347.065.197.075) el total de los gastos corrientes y de capital del Presupuesto General de la Administración Pública Provincial para el Ejercicio 2024, con destino a las finalidades que se indican a continuación, y analíticamente en las PLANILLAS ANEXAS N°1, 2, 3, 4, 5, 6.A, 6.B, 7, 8; 8.A, 8.B y 8.C, que forman parte integrante del presente artículo.

FINALIDAD	GASTOS CORRIENTES	GASTOS DE CAPITAL	TOTAL
ADMINISTRACIÓN GUBERNAMENTAL	242.591.846.964	3.807.111.379	246.398.958.343
SERVICIOS DE SEGURIDAD	118.205.406.359	5.182.720.892	123.388.127.251
SERVICIOS SOCIALES	799.990.805.804	20.229.170.243	820.219.976.047
SERVICIOS ECONÓMICOS	111.730.809.909	43.071.195.966	154.802.005.875
DEUDA PÚBLICA	2.256.129.559		2.256.129.559
TOTAL	1.274.774.998.595	72.290.198.480	1.347.065.197.075



PODER EJECUTIVO

Cálculo de Recursos de la Administración Provincial

Artículo 2º.- ESTÍMASE en la suma de PESOS UN BILLÓN TRESCIENTOS VEINTIÚN MIL NOVECIENTOS VEINTICUATRO MILLONES DOSCIENTOS NOVENTA Y TRES MIL CIENTO DOCE (\$1.321.924.293.112) el cálculo de Recursos Corrientes y de Capital de la Administración Pública Provincial para el Ejercicio 2024, de acuerdo con el resumen que se indica a continuación y el detalle que figura en las PLANILLAS ANEXAS N° 9, 10 y 11 que forman parte integrante del presente artículo.

NIVEL INSTITUCIONAL	RECURSOS CORRIENTES	RECURSOS DE CAPITAL	TOTAL
ADMINISTRACIÓN CENTRAL	1.023.182.285.371	2.530.006.568	1.025.712.291.939
ENTIDADES DESCENTRALIZADAS	31.973.069.254	34.460.893.648	66.433.962.902
INSTITUCIONES DE LA SEGURIDAD SOCIAL	229.778.038.271		229.778.038.271
TOTAL	1.284.933.392.896	36.990.900.216	1.321.924.293.112

Erogaciones Figurativas

Artículo 3º.- FÍJASE en la suma de PESOS CIEN MIL CUATROCIENTOS NOVENTA Y TRES MILLONES DOSCIENTOS TREINTA Y TRES MIL SETECIENTOS CUARENTA Y SEIS (\$100.493.233.746) los importes correspondientes a los gastos figurativos para transacciones corrientes y de capital de la Administración Pública Provincial para el Ejercicio 2024, quedando en consecuencia establecido el financiamiento por Contribuciones Figurativas de la Administración Pública Provincial en la misma suma, según el detalle que figura en las PLANILLAS ANEXAS N° 12 y 13 que forman parte integrante del presente artículo.



PODER EJECUTIVO

Balance Financiero

Artículo 4º- Como consecuencia de lo establecido en los artículos 1º, 2º y 3º, el resultado financiero deficitario queda estimado en la suma de **PESOS VEINTICINCO MIL CIENTO CUARENTA MILLONES NOVECIENTOS TRES MIL NOVECIENTOS SESENTA Y TRES - (\$ 25.140.903.963)**. Asimismo, se indican a continuación los importes de las Fuentes de Financiamiento y las Aplicaciones Financieras se detallan en las PLANILLAS ANEXAS N° 14 y 15 que forman parte integrante del presente artículo.

FUENTES DE FINANCIAMIENTO	60.059.892.640
- Endeudamiento Público e Incremento de Otros pasivos	60.059.892.640


APLICACIONES FINANCIERAS	34.918.988.677
- Inversión Financiera	11.535.115.386
- Amortización de Deudas y Disminución de Otros Pasivos	23.383.873.291

Estimase el esquema CUENTA - AHORRO - INVERSIÓN - FINANCIAMIENTO de acuerdo con la PLANILLA ANEXA N°16 la cual forma parte integrante del presente artículo.

Planta Permanente y Personal Temporario

Artículo 5º. - **DETERMÍNASE** el total de cargos y horas cátedra para cada Jurisdicción y Entidades de la Administración Pública Provincial, según el detalle obrante en las planillas anexas al presente artículo.

No se podrán aprobar incrementos en los cargos y horas cátedra que excedan los totales fijados en las PLANILLAS ANEXAS N°17.A, 17.B, 17.C, 17.D, 17.E, 17.F, 17.G y 17.H al presente artículo, pudiendo transferirse cargos si se observa



PODER EJECUTIVO

esta limitación. Quedan exceptuados de lo previsto precedentemente el Consejo Provincial de Educación, el Ministerio de Salud y Ambiente, el Ministerio de Desarrollo Social, las Fuerzas de Seguridad Pública y lo dispuesto por el siguiente artículo.

Artículo 6° - FACÚLTASE al Poder Ejecutivo, mediante decisión fundada y con la previa intervención de la Secretaría de Estado de Hacienda y Crédito Público del Ministerio de Economía, Finanzas e Infraestructura, a incrementar la cantidad de cargos y horas cátedra que excedan los totales fijados en las planillas anexas al artículo 5°, en el marco de las necesidades de personal que surjan de la aprobación de las estructuras organizativas de las jurisdicciones y entidades de la Administración Pública Provincial.

Artículo 7°.- FACÚLTASE al Poder Ejecutivo a reestructurar la planta de personal permanente de la Administración Pública Provincial al solo efecto de incorporar exclusivamente a la misma a los agentes contratados y transitorios cuando se trate únicamente de concretar los pases a planta permanente, lo que importará automáticamente una disminución en la planta de agentes contratados y transitorios, todo ello sin variar de manera alguna el número total de la planta de personal del Estado Provincial.

Empresas y Sociedades del Estado

Artículo 8.- FÍJASE para el ejercicio 2024 las sumas que para cada caso se indican en los Presupuestos de los Empresas y Sociedades del Estado que se exponen en la PLANILLA ANEXA N° 18, en el marco de lo establecido en la Ley de Administración Financiera y de los Sistemas de Control del Sector Público Provincial N° 3.755 y sus modificatorias.

Artículo 9.-FACÚLTASE al Ministerio de Economía, Finanzas e Infraestructura a realizar aportes del Tesoro Provincial con destino a financiar los déficits de las Empresas y Sociedades del Estado mencionadas en el artículo anterior.



PODER EJECUTIVO

Distribución Analítica

Artículo 10°. - El Poder Ejecutivo, establecerá la distribución analítica de los créditos de la presente ley como mínimo a nivel de las partidas limitativas y en las aperturas programáticas o categorías equivalentes que estime pertinentes. En dicho acto el Poder Ejecutivo podrá determinar las facultades para disponer las modificaciones presupuestarias en el marco de las competencias asignadas por la Ley de Ministerios N° 3.480 y sus modificatorias.

Modificaciones y Facultades

Artículo 11°.- FACÚLTASE al Poder Ejecutivo a realizar las modificaciones presupuestarias establecidas en el 1° párrafo del artículo 49 de la Ley N°3.755 y modificatorias. Los actos administrativos que se dicten en el marco del presente artículo deberán ser comunicados a la Honorable Cámara de Diputados.

Artículo 12°.- FACÚLTASE al Tribunal Superior de Justicia y a la Honorable Cámara de Diputados, a efectuar modificaciones presupuestarias compensadas entre los créditos asignados, sin alterar el equilibrio presupuestario, las cuales deberán ser comunicadas al Poder Ejecutivo. Las modificaciones que se autoricen deberán tender a mantener los gastos totales que se fijen por finalidad en la presente ley, en el marco de lo establecido en la Ley N° 3.755 y sus modificatorias.

Artículo 13°.- FACÚLTASE a la Secretaría de Estado de Hacienda y Crédito Público, en su carácter de órgano coordinador de los sistemas de administración financiera a realizar compensaciones sobre los créditos no comprometidos al 15 de diciembre del ejercicio fiscal, de las distintas jurisdicciones y entidades que componen la Administración Pública Provincial

Normas Sobre Gastos

Artículo 14°.- Las Jurisdicciones y las Entidades de la Administración Pública Provincial no podrán proponer o dictar normas ni aprobar convenios que originen



PODER EJECUTIVO

gastos que superen los límites fijados en el artículo 1° de la presente ley, sin especificar previamente el gasto que disminuirá o el recurso con el cual será afrontado.

Artículo 15°.- APRUÉBASE el Plan de Obras Públicas de acuerdo con la PLANILLA N° 19 de la presente ley, cuya ejecución será dispuesta por los entes con competencia en la materia, conforme los créditos presupuestarios asignados y/o las disponibilidades de recursos o fuentes financieras que se obtengan para ejecutar durante el Ejercicio 2024.

Suspéndase la aplicación del artículo 17 de la Ley N° 3.755 y modificatorias, conforme la necesidad de iniciar obras durante el ejercicio fiscal 2024. Facultase al Ministerio de Economía, Finanzas e Infraestructura a autorizar gastos de inversión con incidencia en ejercicios futuros dentro del ejercicio fiscal 2024.

Ejecución del Presupuesto

Artículo 16°.- El Poder Ejecutivo a través del Ministerio de Economía, Finanzas e Infraestructura, programará la ejecución del presupuesto durante el ejercicio, estableciendo cuotas para el compromiso, devengado y el pago de obligaciones a cancelar por el Tesoro Provincial.

Artículo 17°.- FACÚLTASE al Ministerio de Economía, Finanzas e Infraestructura a solicitar información a las jurisdicciones y entidades sobre la ejecución presupuestaria y toda documentación e información que entienda necesaria a fin de dar cumplimiento al correcto registro de las operaciones conforme la Ley N° 3.755 y sus modificatorias.

Artículo 18°.- FACÚLTASE al Poder Ejecutivo a realizar las adecuaciones presupuestarias con el objeto de asegurar el pago de gastos de personal, jubilaciones y pensiones.

Artículo 19°.- FACÚLTASE al órgano coordinador de los Sistemas de Administración Financiera a afectar los créditos presupuestarios de las



PODER EJECUTIVO

jurisdicciones de la Administración Central correspondientes a los gastos figurativos financiados con recursos de libre disponibilidad del Tesoro Provincial destinados a solventar la ejecución de los presupuestos de las entidades descentralizadas dependientes institucionalmente de cada una de ellas, incluidas las Instituciones de la Seguridad Social. El órgano coordinador estará facultado a dictar las normas complementarias y aclaratorias emergentes de la atribución conferida por el presente artículo.

Artículo 20°.- ESTABLECÉSE que las Jurisdicciones Obligaciones a Cargo del Tesoro y Servicios de la Deuda quedan bajo la administración del Ministerio de Economía, Finanzas e Infraestructura, el cual gestionará, tramitará y ejecutará los créditos previstos en la presente Ley.

Normas sobre Recursos

Artículo 21°.- FACÚLTASE al órgano coordinador de los sistemas de administración financiera a establecer contribuciones figurativas al tesoro y su respectivo cronograma de pagos.

Artículo 22°.- FACÚLTASE al Poder Ejecutivo a establecer la libre disponibilidad e incorporar al Presupuesto General, los remanentes de los fondos percibidos y no devengados al 31 de diciembre de 2023, correspondientes a recursos con afectación específica dispuesta por leyes especiales, a los efectos de posibilitar una eficiente utilización de los recursos. La incorporación de los recursos se podrá realizar una vez determinados los remanentes reales al cierre del Ejercicio Financiero 2023.

Asimismo, exclúyase de lo dispuesto en el primer párrafo del presente artículo a los recursos declarados intangibles por leyes provinciales, los fondos nacionales con destino específico, y los pertenecientes al Poder Judicial y al Poder Legislativo.

Serán considerados recursos afectados, a los efectos del presente artículo, aquellos que por leyes especiales que financien instituciones, programas y actividades



PODER EJECUTIVO

específicas de la Administración Central Provincial. Incluye los provenientes de regímenes nacionales de coparticipación de impuestos con destino específico según la norma legal nacional.

Artículo 23°.-FACÚLTASE al Poder Ejecutivo a través del Ministerio de Economía, Finanzas e Infraestructura, a solicitar a las entidades financieras que funcionan y/o cuyo funcionamiento se autorice en el futuro en el ámbito de la Provincia de Santa Cruz, el detalle de inversiones financieras, movimientos y saldos de todas las cuentas y productos en los que operen los organismos. empresas y entes de la Administración Pública Provincial, en los plazos y en la forma que establezca la máxima autoridad del Ministerio.

Operaciones de Crédito Público

Artículo 24°.- FACÚLTASE al Poder Ejecutivo a concertar operaciones de crédito público en el marco de la Ley N° 3.479, su modificatoria Ley N°3.695 y la Ley N° 3.755 y modificatorias, a fin de asegurar el financiamiento de las partidas de gastos y el cumplimiento de los servicios de la deuda contemplados en la presente ley. En caso de no concretarse las operaciones de crédito público suficientes para financiar los gastos, facultase al Poder Ejecutivo a sustituir fuentes financieras y/o disponer la readecuación de los créditos presupuestarios, con el objeto de asegurar el pago de los servicios de la deuda y mantener el equilibrio presupuestario.

El Poder Ejecutivo a través del Ministerio de Economía, Finanzas e Infraestructura deberá informar a la Honorable Cámara de Diputados el detalle de las operaciones de Crédito Público concretadas para el financiamiento del Presupuesto General.

Artículo 25°.- AUTORÍZASE al órgano responsable de la coordinación de los sistemas de administración financiera a emitir Letras del Tesoro hasta alcanzar un importe en circulación de valor nominal de **PESOS VEINTICINCO MIL**



PODER EJECUTIVO

MILLONES (V.N.\$ 25.000.000.000) en los términos del artículo 91 de la Ley 3.755 y su modificatoria.

Los servicios de capital e intereses y demás gastos asociados a la emisión serán afrontados con recursos de Rentas Generales.

Sin perjuicio de lo expuesto en el párrafo anterior, el Poder Ejecutivo podrá afectar para el pago de dichos servicios y gastos demás gastos en garantía de estos, como así también ceder como bien fideicomitado, cualquier recurso de origen provincial sin afectación específica, y/o los recursos provenientes del Régimen Federal de Coparticipación de Impuestos Ley Nacional 23.548 cuya adhesión provincial fue efectuada por Ley N° 1.978 o aquel que lo sustituya y/o flujos de recursos provinciales. Estas letras deberán ser reembolsadas en el mismo ejercicio financiero en que se emitieron.


Artículo 26°.- EXÍMASE de todo impuesto y tasa provincial -creado o a crearse- a las operaciones de crédito público que se realicen en virtud de la autorización dispuesta en el artículo anterior.

Relaciones con Municipalidades y Comisiones de Fomento

Artículo 27°.- FACÚLTASE al Poder Ejecutivo para que, a través del Ministerio de Economía, Finanzas e Infraestructura, a asistir financieramente a las Municipalidades y Comisiones de Fomento mediante Aportes del Tesoro Provincial con destino a financiar desequilibrios financieros, cuando medien razones fundadas. La Secretaría de Estado de Hacienda y Crédito Público establecerá la información requerida y la operatoria para su otorgamiento.

Presupuesto de Gastos y Recursos de la Administración Central

Artículo 28°.- ESTABLÉCESE en la PLANILLA ANEXA N° 20 el detalle de los importes de gastos y recursos determinados para la Administración Central de acuerdo con los artículos 1°, 2°, 3° y 4° de la presente ley.



PODER EJECUTIVO

**Presupuesto de Recursos y Gastos de Organismos
Descentralizados e Instituciones de la Seguridad Social**

Artículo 29°.- ESTABLÉCESE en las PLANILLAS ANEXAS Nros. 21 y 22 el detalle de los importes de gastos y recursos determinados para las Entidades Descentralizadas e Instituciones de la Seguridad Social de acuerdo con los artículos 1°, 2°, 3° y 4° de la presente ley.


Artículo 30°.- FACÚLTASE al Ministerio de Economía, Finanzas e Infraestructura a realizar aportes del Tesoro Provincial con destino a financiar los déficits de la Caja de Previsión Social y de la Caja de Servicios Sociales de acuerdo con el detalle mencionado en el artículo anterior.

Otras Disposiciones

Artículo 31°.- La ley de Presupuesto General prevalecerá sobre toda otra ley que disponga o autorice gastos. Toda ley que disponga o autorice gastos para el Ejercicio 2024 no será aplicada hasta tanto no sea modificada la ley de Presupuesto de la Administración Provincial, para incluir en ella, los créditos necesarios para su atención.

Artículo 32°.- ESTABLÉCESE que el Presupuesto de la Honorable Cámara de Diputados de la Provincia, se incorpora e integra como Anexo al Presupuesto General de la Administración Pública Provincial, el que no podrá ser vetado de acuerdo a las previsiones del artículo N° 102 de la Constitución Provincial.

Artículo 33°.- Los pronunciamientos judiciales que condenen o hayan condenado a la Provincia al pago de una suma de dinero o, cuando sin hacerlo, su cumplimiento se resuelva en el pago de una suma de dinero, serán satisfechos dentro de las autorizaciones para efectuar gastos contenidas en el Presupuesto aprobado por la presente ley según lo establecido por la Ley N° 3109.



PODER EJECUTIVO

Artículo 34°.- DISPÓNESE que a los efectos del cálculo del porcentaje establecido en el Artículo 208 de la Ley N° 3.305 no se considerarán los recursos provistos por el Estado Nacional ni los resultantes de operaciones de crédito público ya que los mismos no constituyen la renta fiscal de la provincia.

Artículo 35°.- AUTORÍZASE al Poder Ejecutivo Provincial a adherir a las disposiciones nacionales que se establezcan en el marco de la Ley Nacional N° 25.917 -Régimen Federal de Responsabilidad Fiscal- y sus modificaciones.

Artículo 36°.- INVÍTASE a los Municipios, a adherir al Régimen Federal de Responsabilidad Fiscal y Buenas Prácticas de Gobierno Ley N° 25.917 y su modificatoria Ley N° 27.428 -, a la cual adhirió la Provincia mediante Leyes Nros. 2.733 y 3.587..

Artículo 37°.- COMUNÍQUESE al Poder Ejecutivo Provincial, dése al Boletín Oficial y cumplido, **ARCHIVASE.** -




PODER EJECUTIVO

PLANILLA 1
Anexa al Art. 1

PRESUPUESTO 2024
COMPOSICION DEL GASTO POR FINALIDAD-FUNCION Y POR CARÁCTER ECONOMICO
(en pesos)

CARÁCTER ECONOMICO	2 - Gastos de consumo			1 - Gastos corrientes				2 - Gastos de capital			TOTAL GENERAL	
	Bienes y Servicios		TOTAL	3 - Ingresos y otras rentas de la propiedad	4 - Prestaciones de la Seguridad Social	7 - Transferencias corrientes	Total Gastos Corrientes	1 - Inversión real directa	2 - Transferencias de capital	3 - Inversión financiera		Total Gasto de Capital
	Remuneraciones	Bienes y Servicios										
Administración Gubernamental												
Legislativa	10.552.766.040	698.851.576	11.251.717.616			245.966.090	11.496.783.706	91.027.756	43.783.428		134.811.184	11.631.594.890
Judicial	45.427.668.533	911.344.529	46.339.013.062			533.285.070	45.339.013.062	602.230.679			602.230.679	46.941.243.741
Dirección Superior Ejecutiva	11.624.777.130	5.619.892.463	17.244.669.593			152.440.329.334	17.777.954.663	1.260.160.338	95.616.146		1.355.777.084	19.133.731.747
Relaciones Exteriores		0	0			1.822.963.566	152.440.329.334	1.572.632.444	23.000.000		1.595.632.444	154.035.961.778
Administración Fiscal	6.577.866.538	2.546.097.052	9.123.963.590			3.525.689.043	10.946.927.156	4.000.000			4.000.000	11.061.147.144
Administración Pública	3.216.848.894	308.840.149	3.525.689.043			85.150.000	3.525.689.043	4.000.000			4.000.000	3.529.689.043
Información y Estadísticas Básicas			65.150.000				85.150.000	4.000.000			4.000.000	65.590.000
Seguridad Interior	104.105.797.811	4.035.410.875	108.141.208.686			108.141.208.686	108.141.208.686	4.046.572.061			4.046.572.061	112.187.780.747
Sistema Penal	9.717.337.074	346.860.599	10.064.197.673			10.064.197.673	10.064.197.673	1.136.148.831			1.136.148.831	11.200.346.504
Salud	135.610.406.804	79.537.556.119	215.147.962.923			3.619.620.116	216.767.583.039	5.069.526.147	305.523.182		5.365.049.329	224.132.632.368
Promoción y Asistencia Social	15.192.504.673	3.283.407.335	18.475.912.008			15.312.152.334	33.788.064.342	755.043.412		70.398.807	825.442.219	34.613.506.861
Seguridad Social	3.891.836.901	544.048.766	4.235.885.667		249.108.700.810	0	253.344.588.477	262.595.481			262.595.481	253.607.183.958
Educación y Cultura	237.531.485.758	23.779.832.188	261.311.317.946			25.824.537.834	287.135.855.780	4.258.694.150			4.258.694.150	291.394.549.530
Ciencia y Técnica	477.935.796	30.684.984	458.620.740			28.822.648	458.620.740	79.071.357			79.071.357	537.692.097
Trabajo	1.768.474.913	344.360.022	2.132.834.935			2.162.657.583	2.162.657.583	41.920.317			41.920.317	2.204.577.500
Vivienda y Urbanismo	4.157.958.574	175.477.289	4.333.435.863			4.333.435.863	4.333.435.863	9.242.482.787	74.366.104		9.316.848.891	13.550.284.734
Otros Servicios Urbanos		0	0				0	79.548.499			79.548.499	79.548.499
Energía, Combustibles y Minería	2.420.933.470	335.173.656	2.756.107.126			75.887.488.084	76.643.575.210	62.143.590	13.059.892.640		13.122.036.230	91.765.611.440
Comunicaciones	3.344.495.972	1.221.378.101	4.565.874.073			4.565.874.073	4.565.874.073	772.316.729			772.316.729	5.338.190.802
Transporte	11.616.086.393	3.145.452.463	14.761.538.856			14.761.538.856	14.761.538.856	26.395.085.115			26.395.085.115	41.156.623.971
Ecología y Medio Ambiente			747.130.514				747.130.514	786.059.604			786.059.604	1.533.190.118
Agricultura	3.175.195.263	312.814.000	3.488.009.263			3.488.009.263	3.488.009.263	500.000.000			500.000.000	3.988.009.263
Comercio, Turismo y Otros Servicios	1.869.945.677	1.064.205.669	2.934.151.246			965.094.526	3.899.245.772	1.432.258.580	14.592.000		1.446.850.580	5.346.096.352
Seguros y Finanzas	679.901.105	2.372.041.701	3.051.942.806			3.051.942.806	3.051.942.806	6.277.708		7.570.000	13.847.708	3.065.790.514
Administración de los Servicios Económicos	1.125.182.586	448.300.829	1.573.483.415			1.000.000.000	2.573.483.415	35.000.000			35.000.000	2.608.483.415
Deuda Pública			2.256.129.559			2.256.129.559	2.256.129.559					2.256.129.559
TOTALES GENERALES	613.855.417.865	131.874.410.759	745.729.828.624	2.256.129.559	249.108.700.810	277.680.339.602	1.374.774.998.595	58.585.456.173	13.926.773.500	77.968.807	72.290.198.480	1.347.055.197.075

PODER EJECUTIVO



PLANILLA 2
Anexo al Art. 1

PRESUPUESTO 2024
ADMINISTRACION PUBLICA PROVINCIAL
COMPOSICION DEL GASTO POR FINALIDAD-FUNCION Y POR CARACTER INSTITUCIONAL
(en pesos)

CARACTER INSTITUCIONAL	Administración Central	Entidades Descentralizadas	Instituciones de la Seguridad Social	Total general
Administración gubernamental	246.839.384.657	6.839.965.685	0	246.399.398.343
Legislativa	11.631.894.890			11.631.894.890
Judicial	46.841.243.741			46.841.243.741
Dirección Superior Ejecutiva	38.523.539.116	610.192.631		39.133.731.747
Relaciones Interiores	153.185.236.902	860.718.876		154.045.955.778
Administración Fiscal	6.822.601.865	4.238.646.179		11.061.248.044
Control de la Gestión Pública	3.329.689.043			3.329.689.043
Información y Estadísticas Básicas	65.890.000			65.890.000
Servicios de Esquemas	123.165.630.118	222.597.133	0	123.388.227.251
Seguridad Interior	112.178.733.296	11.047.451		112.189.780.747
Sistema penal	10.988.796.822	211.648.682		11.200.445.504
Servicios sociales	495.613.636.312	17.388.046.613	306.720.291.422	820.319.976.847
Salud	169.592.789.425	215.318.516	54.314.446.387	224.132.632.328
Promoción y Asistencia Social	31.851.650.017	2.761.845.644		34.613.495.661
Seguridad Social	1.200.000.000	11.339.523	232.315.844.635	233.515.184.558
Educación y Cultura	290.664.609.270	729.941.160		291.394.550.430
Ciencia y Técnica		537.692.297		537.692.297
Trabajo	2.204.677.500			2.204.677.500
Vivienda y Urbanismo		13.660.264.744		13.660.264.744
Otros Servicios Urbanos		78.548.439		78.548.439
Servicios económicos	99.718.700.808	65.082.306.387	0	164.801.007.195
Energía, Combustibles y Minería	89.408.616.176	2.366.995.294		91.765.611.440
Comunicaciones		5.338.190.802		5.338.190.802
Transporte	1.860.610.664	31.196.013.197		41.156.623.871
Ecología y Medio Ambiente	1.380.000.000	152.190.118		1.532.190.118
Agricultura	4.360.800.053	3.985.009.243		8.345.809.296
Comercio, Turismo y Otros Servicios		885.112.299		885.112.299
Seguros y Finanzas		3.065.790.514		3.065.790.514
Administración de los Servicios Económicos	2.608.493.415			2.608.493.415
Deuda pública	2.268.120.669			2.268.120.669
Servicios de la deuda pública, intereses y gastos	2.268.120.669			2.268.120.669
Total Gastos Corrientes y de Capital	961.521.390.354	78.991.514.699	306.720.291.422	1.347.085.498.076


PODER EJECUTIVO

PLANILLA N° 3
Anexa al Art. 1°

PRESUPUESTO 2024
ADMINISTRACION PUBLICA PROVINCIAL
COMPOSICION DEL GASTO POR FINALIDAD-FUNCION Y POR JURISDICCION
(en pesos)

JURISDICCION	1	2	3	4	5	6	7	8	9
FINALIDAD-FUNCION	Honorable Cámara de Diputados	Poder Judicial de la Provincia de Santa Cruz	Honorable Tribunal de Ciencias de la Provincia de Santa Cruz	Consejo de la Magistratura	Honorable Tribunal Disciplinario	Fiscalia de Estado	Gobernación	Materia de Gabinete	Ministerio Secretaría General de la Gobernación
Administración gubernamental	11.631.594.890	45.943.035.696	3.213.825.981	286.080.051	315.863.062	712.127.994	984.272.041	1.355.594.855	7.409.488.411
Legislativa	11.631.594.890								
Judicial		45.943.035.696		286.080.051		712.127.994	984.272.041	1.290.004.855	7.409.488.411
Dirección Superior Ejecutiva									
Relaciones Internacionales									
Administración Fiscal									
Control de la Gestión Pública			3.213.825.981		315.863.062			65.590.000	
Información y Estadística Básicas									
Servicios de seguridad	0	0	0	0	0	0	0	0	0
Seguridad Interior									
Sistema Penal									
Servicios sociales	0	0	0	0	0	0	0	0	0
Salud									
Promoción y Asistencia Social									
Seguridad Social									
Educación y Cultura									
Ciencia y Técnica									
Trabajo									
Vivienda y Urbanismo									
Otros Servicios Urbanos									
Otros Servicios Urbanos	0	0	0	0	0	0	0	0	0
Energía, Combustibles y Minería									
Comunicaciones									
Transporte									
Ecología y Medio Ambiente									
Agricultura									
Comercio, Turismo y Otros Servicios									
Seguros y Finanzas									
Administración de los Servicios Económicos									
Deuda pública	0	0	0	0	0	0	0	0	0
Servicio de la Deuda Pública									
TOTAL JURISDICCION	11.631.594.890	45.943.035.696	3.213.825.981	286.080.051	315.863.062	712.127.994	984.272.041	1.355.594.855	7.409.488.411

PODER EJECUTIVO



PLANILLA N° 3
Anexa al Art. 1° (Cont.)

PRESUPUESTO 2024
ADMINISTRACION PUBLICA PROVINCIAL
COMPOSICION DEL GASTO POR FINALIDAD-FUNCION Y POR JURISDICCION
(en pesos)


	10	11	12	14	15	16	17	18	19	20	21	Total general
	Ministerio de Gobierno	Ministerio de la Igualdad	Ministerio de Economía, Finanzas e Infraestructura	Ministerio de Producción, Comercio e Industria	Ministerio de Desarrollo Social	Ministerio de Salud y Ambiente	Ministerio de Trabajo, Empleo y Seguridad Social	Consejo Provincial de Educación	Ministerio de Seguridad	Servicio de la Deuda Pública	Obligaciones a Cargo del Tesoro	
	0	0	3.846.015.488	0	0	0	0	0	0	0	156.084.381.487	246.596.958.543
	8.839.773.809		610.192.631									11.631.594.890
	766.906.568		850.725.876									46.941.243.741
			7.385.064.991									19.133.731.747
	0		222.897.153									154.035.961.778
			11.047.451									11.061.147.144
			21.549.682									3.329.667.043
	40.562.963	1.375.252.154	14.846.094.531	0	286.674.504.183	208.417.246.412	2.204.577.900	250.161.737.904	0	0	13.500.000.000	66.590.000
			215.385.956						109.665.530.118	0	13.500.000.000	123.386.127.251
			159.564.659						98.676.733.296		13.500.000.000	112.187.780.747
			11.339.523						10.988.796.822		13.500.000.000	11.200.346.504
	40.562.963	1.375.252.154	729.941.160	0	286.674.504.183	208.417.246.412	2.204.577.900	250.161.737.904	0	0	15.560.000.000	820.219.976.047
			13.650.284.734									224.132.632.368
			79.548.499									34.613.506.581
			44.351.972.546									253.607.183.938
			24.043.590									281.394.549.930
			5.600.169									537.692.097
			39.196.013.107									2.204.577.900
			153.190.118									13.650.284.734
			3.989.009.263									79.548.499
			985.116.289									154.802.006.875
												154.802.006.875
												91.765.611.440
												5.332.590.633
												88.938.610.958
												5.332.590.633
												41.156.623.971
												1.533.190.118
												3.989.009.263
												5.346.096.352
												3.065.790.514
												2.608.493.415
												2.256.129.559
												2.106.129.559
												2.106.129.559
												1.447.065.197.075
	14.579.833.973	1.375.252.154	68.266.677.708	10.733.041.224	286.674.504.183	208.797.246.412	5.270.368.414	250.161.737.904	109.665.530.118	2.106.129.559	316.182.992.445	1.447.065.197.075

PODER EJECUTIVO

PLANILLA N° 4
Anexa al Art. 1°

PRESUPUESTO 2024
ADMINISTRACIÓN PÚBLICA PROVINCIAL
COMPOSICIÓN DEL GASTO POR JURISDICCIÓN Y POR CARÁCTER INSTITUCIONAL


Jurisdicción	Administración Central	Entidades Descentralizadas	Instituciones de la Seguridad Social	Total general
Honorable Cámara de Diputados	11.631.594.890			11.631.594.890
Poder Judicial de la Provincia de Santa Cruz	45.943.035.696			45.943.035.696
Honorable Tribunal de Cuentas de la Provincia de Santa Cruz	3.213.825.981			3.213.825.981
Consejo de la Magistratura	286.080.051			286.080.051
Honorable Tribunal Disciplinario	315.863.062			315.863.062
Fiscalía de Estado	712.127.994			712.127.994
Gobernación	984.272.041			984.272.041
Jefatura de Gabinete	1.355.594.855			1.355.594.855
Ministerio Secretaría General de la Gobernación	7.409.488.411			7.409.488.411
Ministerio de Gobierno	9.647.243.340	5.332.590.633		14.979.833.973
Ministerio de la Igualdad e Integración	1.375.252.154			1.375.252.154
Ministerio de Economía, Finanzas e Infraestructura	3.146.449.812	65.120.227.896		68.266.677.708
Ministerio de Producción, Comercio e Industria	8.400.089.550	2.332.951.674		10.733.041.224
Ministerio de Desarrollo Social	31.676.397.863	2.602.261.886	252.395.844.435	286.674.504.183
Ministerio Salud y Ambiente	155.472.799.425		54.324.446.987	209.797.246.412
Ministerio Trabajo, Empleo y Seguridad Social	2.204.577.900	3.065.790.514		5.270.368.414
Consejo Provincial de Educación	249.624.045.807	537.692.097		250.161.737.904
Ministerio de Seguridad	109.665.530.118			109.665.530.118
Servicio de la Deuda Pública	2.106.129.559			2.106.129.559
Obligaciones a Cargo del Tesoro	316.182.992.445			316.182.992.445
TOTAL GASTOS CORRIENTES Y DE CAPITAL	981.353.390.954	78.991.514.699	306.720.291.422	1.347.065.197.075



PRESUPUESTO 2024
ADMINISTRACION PUBLICA PROVINCIAL
COMPOSICIÓN DEL GASTO POR NIVEL INSTITUCIONAL Y POR CARÁCTER ECONÓMICO

CARÁCTER ECONÓMICO		1 - Gastos corrientes	2 - Gastos de capital	Total general
CARÁCTER O NIVEL INSTITUCIONAL				
Administración Central		931.064.518.918	30.288.872.036	961.353.390.954
Entidades Descentralizadas		37.451.088.574	41.540.426.125	78.991.514.699
Instituciones de la Seguridad Social		306.259.391.103	460.900.319	306.720.291.422
Total general		1.274.774.998.595	72.290.198.480	1.347.065.197.075





PLANILLA Nº 6.A
Anexa al Art. 1º

PRESUPUESTO 2024
ADMINISTRACION PUBLICA PROVINCIAL
COMPOSICIÓN DEL GASTO POR FUENTE DE FINANCIAMIENTO Y NIVEL INSTITUCIONAL


NIVEL INSTITUCIONAL	Administración Central	Entidades Descentralizadas	Instituciones de la Seguridad Social	Total general
FUENTE DE FINANCIAMIENTO				
Tesoro Provincial	841.812.418.901	23.518.538.697	76.942.253.151	942.273.210.749
Recursos Propios		21.638.038.764	221.704.438.271	243.342.477.035
Recursos con Afectación Específica	45.258.543.781			45.258.543.781
Transferencias Internas	14.222.535.632	33.834.937.238	8.073.600.000	56.131.072.870
Credito Interno	60.059.892.640			60.059.892.640
TOTAL	961.353.390.954	78.991.514.699	306.720.291.422	1.347.065.197.075

PODER EJECUTIVO

PLANILLA Nº 6.B
Anexa al Art. 1º

PRESUPUESTO 2024
ADMINISTRACION PUBLICA PROVINCIAL
COMPOSICIÓN DEL GASTO POR JURISDICCION Y FUENTE DE FINANCIAMIENTO


FUENTE DE FINANCIAMIENTO	11	12	13	14	15	TOTAL GENERAL
JURISDICCION	Tesoro Provincial	Recursos Propios	Recursos con Afectación Especifica	Transferencias Internas	Credito Interno	
Honorable Cámara de Diputados	11.631.594.890					11.631.594.890
Poder Judicial de la Provincia de Santa Cruz	45.227.481.800		715.553.896			45.943.035.696
Honorable Tribunal de Cuentas de la Provincia de Santa Cruz	3.203.825.981		10.000.000			3.213.825.981
Consejo de la Magistratura	286.080.051					286.080.051
Honorable Tribunal Disciplinario	315.863.062					315.863.062
Fiscalía de Estado	712.127.984					712.127.984
Gobernación	984.172.041		100.000			984.272.041
Jefatura de Gabinete	1.235.594.855			120.000.000		1.355.594.855
Ministerio Secretaría General de la Gobernación	7.409.488.411					7.409.488.411
Ministerio de Gobierno	14.121.037.376	49.700.000	87.190.029	721.906.568		14.979.833.973
Ministerio de la Igualdad e Integración	1.373.852.154		1.400.000			1.375.252.154
Ministerio de Economía, Finanzas e Infraestructura	20.844.405.779	13.587.334.691		33.834.937.238		68.266.677.708
Ministerio de Producción, Comercio e Industria	5.663.054.407	2.332.951.674	1.572.148.646	1.164.886.497		10.733.041.224
Ministerio de Desarrollo Social	97.250.639.792	179.198.106.320	12.000.000	10.213.758.071		286.674.504.183
Ministerio Salud y Ambiente	153.623.444.043	45.108.593.836	10.449.150.680	616.057.853		209.797.246.412
Ministerio Trabajo, Empleo y Seguridad Social	1.994.308.047	3.065.790.514	150.130.851	60.139.002		5.270.368.414
Consejo Provincial de Educación	210.788.680.584		30.252.869.679	9.120.187.641		250.161.737.904
Ministerio de Seguridad	107.378.330.118		2.008.000.000	279.200.000		109.665.530.118
Servicio de la Deuda Pública	2.106.129.559				60.059.892.640	2.106.129.559
Obligaciones a Cargo del Tesoro	256.123.099.805					256.123.099.805
TOTAL GASTOS CORRIENTES Y DE CAPITAL	942.273.210.749	243.342.477.035	45.258.543.781	56.131.072.870	60.059.892.640	1.347.065.197.075



PRESUPUESTO 2024
ADMINISTRACION PUBLICA PROVINCIAL
COMPOSICIÓN DEL GASTO POR CARÁCTER ECONÓMICO Y POR CARÁCTER INSTITUCIONAL

CARÁCTER ECONÓMICO	CARÁCTER INSTITUCIONAL	Administración Central	Entidades Descentralizadas	Instituciones De La Seguridad Social	Total general
1 - Gastos corrientes		931.064.518.918	37.451.088.574	306.259.391.103	1.274.774.998.595
1.2 - Gastos de consumo		649.892.249.523	37.442.338.808	58.350.690.293	745.685.278.624
1.2.1 - Remuneraciones		575.249.195.998	29.382.977.208	9.223.244.659	613.855.417.865
1.2.2 - Bienes y Servicios		74.643.053.525	8.059.361.600	49.127.445.634	131.829.860.759
1.3 - Intereses y otras Rentas de la propiedad		2.300.679.559			2.300.679.559
1.4 - Prestaciones de la Seguridad Social		1.200.000.000		247.908.700.810	249.108.700.810
1.7 - Transferencias corrientes		277.671.589.836	8.749.766	0	277.680.339.602
2 - Gastos de capital		30.288.872.036	41.540.426.125	460.900.319	72.290.198.480
2.1 - Inversión real directa		16.736.464.640	41.388.091.214	460.900.319	58.585.456.173
2.2 - Transferencias de capital		13.552.407.396	74.366.104		13.626.773.500
2.3 - Inversión financiera			77.968.807		77.968.807
TOTAL GASTOS CORRIENTES Y DE CAPITAL		961.353.390.954	78.991.514.699	306.720.291.422	1.347.065.197.075





PODER EJECUTIVO

PLANILLA Nº 8
Anexo al Art. 1º

PRESUPUESTO 2024
ADMINISTRACION PUBLICA PROVINCIAL
COMPOSICIÓN DEL GASTO POR SAF Y POR OBJETO DEL GASTO

Cod. SAF	SAF	GASTOS EN PERSONAL	BIENES DE CONSUMO	SERVICIOS NO PERSONALES	BIENES DE USO	TRANSFERENCIAS	ACTIVOS FINANCIEROS	SERVICIO DE LA DEUDA Y DIMINUCIÓN DE OTROS PASIVOS	TOTAL GENERAL
101	Honorable Cámara de Diputados	10.562.786.040	177.123.629	621.827.947	91.027.768	288.648.810			11.631.894.890
102	Poder Judicial de la Provincia de Santa Cruz	44.488.325.960	293.868.484	664.881.893	596.338.369				46.043.055.906
103	Honorable Tribunal de Cuentas de la Provincia de Santa Cruz	2.832.178.954	44.743.821	233.883.706	4.000.000				3.213.826.981
104	Consejo de la Magistratura	287.128.340	2.402.812	14.828.879	1.811.220				298.000.051
105	Honorable Tribunal Disciplinario	284.849.340	322.983	30.870.939					315.863.062
106	Fiscalía de Estado	882.183.233	6.107.449	6.547.312	4.290.000				712.127.994
107	Gobernación	940.174.117	48.236.928	44.140.834	31.718.468				964.272.041
108	Jefatura de Gabinete	974.010.019	26.723.969	288.970.608	66.290.329	0			1.355.994.925
109	Ministerio Secretaría General de la Gobernación	3.201.864.964	876.877.432	2.348.933.064	22.864.089	228.901.216			6.661.867.764
110	Casa de Santa Cruz	410.480.617	22.584.000	162.781.000	32.190.000				617.925.617
111	Ministerio de Gobierno	6.878.273.383	965.283.787	1.121.048.837	1.327.819.333	448.000.000			9.847.243.340
112	Ministerio de la Igualdad e Integración	1.028.782.154	88.830.000	110.110.000	25.000.000	121.460.000			1.374.282.154
113	Ministerio de Economía, Finanzas e Infraestructura	2.566.038.684	70.173.741	457.484.928	48.008.881	12.731.886			3.148.438.812
114	Ministerio de Producción, Comercio e Industria	3.440.282.321	848.148.101	888.221.487	482.142.281	878.688.628			6.438.478.866
115	Unidad Ejecutora Portuaria de Santa Cruz	1.277.828.219	73.170.889	877.804.788	32.000.000				1.960.810.896
116	Ministerio de Desarrollo Social	12.902.018.421	648.771.074	1.498.710.273	218.168.781	18.290.703.234			31.678.397.863
117	Ministerio de Salud y Ambiente	107.828.846.723	1.197.908.008	2.400.168.289	2.628.863.207	3.690.861.876			117.633.287.211
118	Hospital Regional Río Gallegos	1.274.748.633	4.496.428.623	6.488.314.481	844.134.106	171.844.776			14.276.770.428
119	Unidad Comunitaria Familiar Dr. J. Formenti - El Calafate	171.284.141	384.737.896	84.848.888	22.239.914	88.088.221			650.878.766
120	Hospital Dr. José A. Sánchez - Río Turbio	802.297.880	809.788.684	848.198.337	150.804.476				2.208.189.428
121	Hospital Distrital San Lucas - 28 de Noviembre	198.728.778	103.668.602	124.818.348	14.218.038				438.822.766
122	Hospital Dr. Armando Zamudio - Cmte. Luis Piedrabuena	330.831.939	825.480.173	378.888.311	171.434.848				1.406.106.711
123	Hospital Dr. Eduardo Cánosa - Puerto Santa Cruz	122.288.488	200.812.283	118.288.424	18.068.723				459.468.924
124	Hospital Distrital Dr. Miguel Lombardi - Puerto San Julián	487.324.171	260.068.839	483.777.807	21.128.770				1.241.201.171
125	Hospital Distrital Puerto Deseado	490.888.070	431.790.477	1.064.428.647	60.001.141				2.046.908.285
126	Hospital Zonal Padre Pedro Tardivo - Caleta Olivia	1.612.161.938	2.306.347.038	1.484.439.999	381.798.374				6.864.738.349
127	Hospital Distrital Pico Truncado	414.548.909	734.541.108	1.335.818.808	68.481.848				2.541.896.488
128	Hospital Distrital Las Heras	743.904.976	817.937.321	1.620.808.888	104.839.901				3.286.890.286
129	Hospital Distrital Dr. Oscar H. Natale - Perito Moreno	198.581.342	217.162.846	411.885.202	28.844.028	8.138.104			864.213.516
130	Hospital Seccional Dr. Reynaldo A. Bimbi - Los Antiguos	130.808.990	194.748.427	78.964.090	187.137.264	8.838.322			598.290.823
131	Hospital Distrital Dr. Ramón Erasmo Santa Paúl - Gobernador Gálvez	177.284.077	142.171.984	124.186.142	46.494.404				490.136.607
132	Ministerio de Trabajo, Empleo y Seguridad Social	1.788.474.913	80.860.039	291.498.963	41.820.317	28.823.848			2.204.677.900
133	Consejo Provincial de Educación	198.631.488.768	2.194.391.627	31.696.848.481	3.277.081.127	26.824.637.824			248.924.048.207
134	Ministerio de Seguridad	1.988.648.896	486.588.880	704.788.109	3.478.550.189				6.658.666.167
135	Policía de la Provincia de Santa Cruz	38.618.127.812	1.827.219.828	1.917.338.247	657.494.441				42.018.180.128
136	Servicio Penitenciario Provincial	9.717.337.074	338.248.147	72.812.452	980.888.149				10.908.798.822
137	Secretaría de Ambiente		420.837.189	314.583.315	644.468.486				1.380.000.000
355	Servicio de la Deuda Pública							2.106.129.659	2.106.129.659
356	Obligaciones a Cargo del Tesoro	70.000.000.000		1.888.820.468	0	244.177.171.890		150.000.000	318.126.892.448
701	Agencia de Medios y Contenidos Audiovisuales	2.344.495.872	87.731.488	1.185.648.615	786.718.660				6.322.600.633
702	Administración General de Velocidad Provincial	10.238.161.174	2.228.608.130	1.617.388.202	24.989.208.684				30.184.334.090
703	Instituto de Desarrollo Urbano y Vivienda	4.187.868.574	117.178.043	88.301.228	13.229.837.417	74.366.104			17.837.839.364
704	Agencia Santacruceña de Ingresos Públicos	4.022.029.854	47.187.063	112.450.870	68.210.397				4.238.845.179
705	Consejo Agrario Provincial	3.178.198.263	200.784.000	123.830.000	680.000.000				4.069.809.263
706	Instituto de Energía de Santa Cruz	1.878.788.812	88.038.372	211.273.424	28.100.000	8.748.794			2.322.861.474
707	Lotería para Obras de Acción Social	1.260.723.086	104.282.164	814.684.833	352.282.892		70.398.907		2.602.291.868
708	Instituto de Seguros de la Provincia	678.801.106	28.774.770	2.346.298.831	6.277.708		7.870.000		3.065.790.514
709	Instituto de Ciencia, Tecnología e Innovación	427.838.788	15.780.779	18.964.208	78.071.387				527.892.007
901	Caja de Previsión Social	3.681.821.874	283.288.492	290.879.361	251.285.968	247.908.700.810			252.386.644.436
902	Caja de Servicios Sociales	6.831.406.788	218.878.831	48.383.420.237	209.844.381				64.324.448.987
	Total general	618.848.800.830	77.287.745.818	108.148.336.287	87.028.832.158	840.418.813.812	77.948.907	2.258.129.659	1.347.068.197.078

PODER EJECUTIVO



PLANILLA N° 8 A
Anexa al Act. 1°

PRESUPUESTO 2024
ADMINISTRACION PUBLICA PROVINCIAL
COMPOSICION DEL GASTO DE LA ADMINISTRACION CENTRAL POR SAF Y POR OBJETO DEL GASTO

Cod. SAF	SAF	GASTOS EN PERSONAL	BIENES DE CONSUMO	SERVICIOS NO PERSONALES	BIENES DE USO	TRANSFERENCIAS	SERVICIO DE LA DEUDA Y DIMINUCION DE OTROS PASIVOS	TOTAL GENERAL
101	Honorable Cámara de Diputados	10.622.765.040	177.122.529	51.827.347	91.027.792	238.848.518		11.631.634.206
102	Poder Judicial de la Provincia de Santa Cruz	44.668.335.960	233.648.484	584.481.813	598.319.339			45.843.035.596
103	Honorable Tribunal de Cuentas de la Provincia de Santa Cruz	2.521.178.844	44.782.821	232.883.709	4.506.000			3.013.255.384
104	Consejo de la Magistratura	247.119.344	14.936.812	14.936.812	1.511.330			288.000.001
105	Honorable Tribunal Disciplinario	244.848.240	332.863	30.870.219				315.851.042
106	Fiscalía de Estado	643.181.233	6.107.449	9.647.312	4.280.000			712.127.994
107	Gobernación	865.176.117	48.236.825	44.140.134	31.178.465			988.727.041
108	Jefatura de Gabinete	974.010.019	24.723.999	298.678.508	66.290.333			1.355.054.859
109	Ministerio Secretaría General de la Gobernación	3.301.848.344	678.677.432	2.382.533.054	22.634.098	228.801.216		6.011.692.744
110	Casa de Santa Cruz	810.450.617	22.954.000	102.781.000	32.100.000			917.235.617
111	Ministerio de Gobierno	5.872.272.385	865.281.191	1.151.046.837	1.237.118.333	448.000.000		9.467.243.340
112	Ministerio de la Igualdad e Integración	1.028.172.164	89.930.000	116.110.000	75.000.000	121.650.000		1.315.052.154
113	Ministerio de Economía, Finanzas e Infraestructura	2.555.032.684	73.173.741	457.434.928	48.009.593	12.131.888		3.146.448.872
114	Ministerio de Producción, Comercio e Industria	3.440.202.321	643.143.101	898.221.457	482.142.281	978.688.526		6.439.472.886
115	Unidad Ejecutora Pomara de Santa Cruz	1.277.933.219	73.170.839	677.604.766	33.000.000			1.960.110.864
116	Ministerio de Desarrollo Social	12.903.619.421	668.771.074	1.485.718.273	218.183.781	16.390.102.334		31.676.337.883
117	Ministerio de Salud y Ambiente	1.187.848.723	1.187.808.008	2.400.182.398	2.528.853.307	3.680.851.875		117.633.357.311
118	Hospital Regional Río Gallegos	1.274.746.533	6.459.426.523	6.496.314.691	844.134.106	171.644.776		14.276.270.429
119	Unidad Comunitaria Familiar Dr. J. Formenté - El Calafate	171.284.141	354.732.693	64.548.885	22.239.814	58.098.221		690.378.256
120	Hospital Dr. José A. Saucpez - Río Turbio	50.239.260	689.736.894	943.184.337	50.804.475			2.098.158.536
121	Hospital Dr. Armando Zamudio - Cmb. Luis Piedrabuena	188.728.778	103.566.602	124.918.365	14.318.039			439.622.789
122	Hospital Dr. Eduardo Canosa - Puerto Santa Cruz	326.621.939	62.450.173	378.682.751	171.434.848			1.406.105.711
123	Hospital Distrital Puerto Deseado	496.648.070	431.790.477	1.094.438.567	60.001.141			487.864.343
124	Hospital Distrital Dr. Miguel Lombardich - Puerto San Julián	487.226.171	250.068.629	482.777.607	21.129.270			1.341.201.587
125	Hospital Distrital Pico Truncado	441.648.909	724.541.105	1.335.614.809	66.891.644			2.684.735.349
126	Hospital Distrital Las Heras	743.904.376	917.837.321	1.920.608.899	104.038.001			3.595.890.295
128	Hospital Distrital Dr. Oscar H. Natale - Perito Moreno	188.681.342	517.162.548	411.885.302	21.644.029	8.135.104		964.212.374
130	Hospital Seccional Dr. Reynaldo A. Blimbi - Los Antiguos	130.806.650	184.749.407	76.844.050	187.137.254	6.633.322		593.246.823
131	Hospital Distrital Dr. Ramón Erasmo Santa Páuli - Gobernador Gregores	172.264.077	142.171.984	124.185.142	44.484.404			496.135.607
132	Ministerio de Trabajo, Empleo y Seguridad Social	3.788.474.815	50.860.029	234.497.193	41.820.317	24.022.648		2.264.377.360
133	Consejo Provincial de Educación	146.531.495.769	2.184.391.637	21.894.541.451	3.377.081.137	28.324.637.834		248.624.046.007
134	Ministerio de Seguridad	1.885.669.199	486.084.890	704.768.109	3.478.030.169			6.628.653.187
135	Policía de la Provincia de Santa Cruz	88.614.127.812	1.272.218.829	1.817.334.247	967.484.441			92.618.180.129
136	Servicio Penitenciario Provincial	9.317.337.074	338.345.447	72.672.462	860.598.149			10.388.736.372
137	Secretaría de Ambiente		429.937.199	314.693.315	644.489.448			1.390.000.000
355	Obligaciones a Cargo del Tesoro	70.000,000,000		1.959.200,453	0	244.177,171,990	150,000,000	2.106,128,659
368	Total general	576.248.193.998	24.931.148.103	61.025.620.240	16.477.098.822	232.423.987.232	2.566.128.659	961.353.340.954


PODER EJECUTIVO

PLANILLA N° 8.B
Anexo al Art. 1°

PRESUPUESTO 2024
ADMINISTRACION PUBLICA PROVINCIAL
COMPOSICIÓN DEL GASTO DE LAS ENTIDADES DESCENTRALIZADAS POR SAF Y POR OBJETO DEL GASTO

Cod. SAF	SAF	GASTOS EN PERSONAL	BIENES DE CONSUMO	SERVICIOS NO PERSONALES	BIENES DE USO	TRANSFERENCIAS	ACTIVOS FINANCIEROS	TOTAL GENERAL
701	Agencia de Medios Audiovisuales (AMA)	3.344.495.972	57.731.486	1.163.646.615	766.716.560			5.332.590.633
702	Administración General de Vitalidad Provincial	10.338.151.174	2.229.608.130	1.617.368.202	24.999.206.584			39.184.334.080
703	Instituto de Desarrollo Urbano y Vivienda	4.157.958.574	117.176.043	58.301.226	13.229.837.417	74.366.104		17.637.639.364
704	Agencia Santacruceña de Ingresos Públicos	4.022.826.854	47.157.058	112.450.870	56.210.397			4.238.645.179
705	Consejo Agrario Provincial	3.175.185.263	200.784.000	123.530.000	560.000.000			4.059.609.263
706	Instituto de Energía de Santa Cruz	1.975.789.412	99.038.872	211.273.624	38.100.000	8.749.766		2.332.951.674
707	Lotería para Obras de Acción Social	1.260.723.098	104.282.155	814.594.833	352.262.992		70.398.807	2.602.261.885
708	Instituto de Seguros de la Provincia	679.801.105	25.774.770	2.346.266.931	6.277.708		7.570.000	3.065.790.514
709	Instituto de Ciencia, Tecnología e Innovación	427.935.756	11.760.776	18.904.208	79.071.357			537.692.097
Total general		25.382.977.208	2.893.333.290	6.466.436.509	40.087.683.015	83.115.870	77.968.807	76.991.514.699





PLANILLA N° 8.C
Anexa al Art. 1°

PRESUPUESTO 2024
ADMINISTRACION PUBLICA PROVINCIAL
COMPOSICIÓN DEL GASTO DE INSTITUCIONES DE LA SEGURIDAD SOCIAL POR SAF Y POR OBJETO DEL GASTO

Cod. SAF	SAF	GASTOS EN PERSONAL	BIENES DE CONSUMO	SERVICIOS NO PERSONALES	BIENES DE USO	TRANSFERENCIAS	TOTAL GENERAL
901	Caja de Previsión Social	3.681.921.874	263.286.492	290.679.301	251.255.958	247.908.700.810	252.395.844.435
902	Caja de Servicios Sociales	5.531.405.758	219.976.631	48.363.420.237	209.644.361		54.324.446.987
Total general		9.213.327.632	483.263.123	48.654.099.538	460.900.319	247.908.700.810	306.720.291.422

PODER EJECUTIVO



PLANILLA Nº 9
Anexa al Art. 2º

PRESUPUESTO 2024
ADMINISTRACION PUBLICA PROVINCIAL
CÁLCULO DE RECURSOS POR CARÁCTER ECONÓMICO Y POR CARÁCTER INSTITUCIONAL

CARÁCTER ECONÓMICO	ADMINISTRACION PUBLICA PROVINCIAL			Total general
	ADMINISTRACION CENTRAL	ENTIDADES DESCENTRALIZADAS	INSTITUCIONES DE LA SEGURIDAD SOCIAL	
CARÁCTER INSTITUCIONAL				
Ingresos Corrientes	1.023.182.285.371	31.973.089.254	229.778.038.271	1.284.933.392.896
<u>Ingresos tributarios</u>	646.839.286.299	9.736.082.255	46.941.159.418	703.616.527.972
1. Origen Provincial	172.132.258.187	4.206.848.925	43.994.659.418	220.333.766.530
2. Origen Nacional	474.807.028.112	5.529.233.330	2.946.500.000	483.282.761.442
<u>Aportes y Contribuciones a la Seguridad Social</u>	0	2.862.993.086	174.737.467.164	177.600.460.250
Aportes		2.607.378.054	74.836.373.566	77.443.751.620
Contribuciones		255.615.032	99.901.093.598	100.156.708.630
<u>Ingresos no Tributarios</u>	342.099.279.070	17.339.803.674	6.000.000	359.445.082.644
Tasas	4.617.412.823	324.858.102		4.948.270.925
Derechos	1.954.964.875	13.845.756.180		15.800.721.055
Primas		2.790.480.406		2.790.480.406
Regalías	335.164.785.851			335.164.785.851
Alquileres	8.000.000			8.000.000
Multas	344.365.180	85.000.000		429.365.180
Otros No Tributarios	9.750.341	293.708.886		303.459.227
<u>Venta de bienes y servicios de las administraciones públicas</u>	11.069.150.680	2.020.139.771	19.811.689	13.109.102.140
<u>Ingresos de Operación</u>				0
<u>Rentas de la Propiedad</u>	10.264.592.592	14.050.568	0	10.278.643.160
INTERESES	10.264.592.592	14.050.568		10.278.643.160
<u>Transferencias Corrientes</u>	12.809.976.730	0	8.073.600.000	20.883.576.730
Del Sector Privado	3.246.007			3.246.007
De la Administración Nacional	12.638.056.270	0	8.073.600.000	20.711.656.270
De Instituciones Públicas no Financieras	168.674.453			168.674.453
<u>Recursos de Capital</u>	2.530.006.568	34.460.893.648	0	36.990.900.216
<u>Recursos Propios de Capital</u>	0			0
VENTA DE ACTIVOS	0			0
<u>Transferencias de Capital</u>	2.530.006.568	33.660.893.648		36.190.900.216
del Sector Público	2.530.006.568	33.660.893.648		36.190.900.216
<u>Disminución de la Inversión Financiera</u>		800.000.000		800.000.000
Total general	1.025.712.291.939	66.433.962.902	229.778.038.271	1.321.924.293.112

PODER EJECUTIVO

PRESUPUESTO 2024
ADMINISTRACION PUBLICA PROVINCIAL
CÁLCULO DE RECURSOS POR CARÁCTER ECONÓMICO, RUBROS Y POR CARÁCTER INSTITUCIONAL


CARÁCTER INSTITUCIONAL	Concepto	ADMINISTRACION PUBLICA PROVINCIAL			Total general
		Administración Central	Entidades Descentralizadas	Instituciones de la Seguridad Social	
I - INGRESOS CORRIENTES		1.023.182.285.371	31.973.069.254	229.778.038.271	1.284.933.392.896
11 - Ingresos Tributarios		646.939.286.299	9.736.082.255	46.941.159.418	703.616.527.972
Sobre los Ingresos	Premios de Juegos de Azar y Concursos Deportivos		357.150.889		357.150.889
Sobre el Patrimonio	Inmuebles	3.153.207	165.337		3.318.544
Sobre la Producción, el Consumo y las Transacciones	Impuestos a los Sellos	12.963.053.339	289.908.541	3.313.240.469	16.566.202.349
	Ingresos Brutos	159.140.384.209	3.559.050.126	40.674.858.583	203.374.292.918
	Otros Impuestos	25.667.432	574.032	6.560.366	32.801.830
Otros Tributos de Origen Nacional	Otros Tributos de Origen Nacional	0			0
Tributarios de Jurisdicción Nacional	Régimen Federal de Coparticipación de Impuestos Nacionales	444.072.758.433			444.072.758.433
	Regímenes de Leyes Especiales Afectados a Obras Públicas	436.900.000	5.529.233.330		5.966.133.330
	Regímenes Especiales Afectados a Programas	30.297.359.679		2.946.500.000	33.243.869.679
12 - Ingresos No Tributarios		342.099.279.070	17.339.803.574	6.000.000	359.445.082.644
Tasas	A.G.V.P. Permisos de Tránsito		196.200.000		196.200.000
	Administrativa	757.127.898	55.815.284		812.943.182
	Consejo Agrario Provincial		57.011.548		57.011.548
	Judiciales	450.961.304			450.961.304
	Ley 1475 Pesca	54.507.209	1.485.460		55.992.669
	Ministerio de Gobierno	72.096.426	843.108		72.939.534
	Otras Tasas	1.616.012.490		6.000.000	1.622.012.490
	Tarifas U.N.E.P.O.S.C.	1.488.509.546			1.488.509.546
	Tasa Ambiental	178.197.950	13.502.702		191.700.652
Derechos	Canon	1.954.964.875	13.845.756.180		15.800.721.055
	Otros	0			0
Primas	Otras Primas		3.785.622		3.785.622
	Primas ART		2.687.367.123		2.687.367.123
	Primas Automotor		88.593.143		88.593.143
	Primas Incendio		10.734.518		10.734.518
	Primas Otras Compañías		0		0
	Primas Otras Secciones		0		0
Regalías	Hidrocarbúferas	298.646.816.754			298.646.816.754
	Mineras	36.517.969.097			36.517.969.097
Alquileres	Otros Alquileres	8.000.000			8.000.000
Multas	Multas por Infracciones	342.365.180	85.000.000		427.365.180
	Por Fallos	2.000.000			2.000.000
Otros No Tributarios	I.E.S.C - Auditoría y Control		232.622.854		232.622.854
	Otros Fondos	9.750.341	0		9.750.341
	Ventas de Pliegos		61.086.032		61.086.032
13 - Aportes y Contribuciones		0	2.862.933.086	174.737.467.164	177.600.460.250
Aportes y Contribuciones a la Seguridad Social	Aporte Solidario			82.065.852	82.065.852
	Aportes Personales Caja de Previsión Social			64.874.732.574	64.874.732.574
	Ayuda Social de Contingencia			64.651.351	64.651.351
	Contribuciones Patronales Caja de Previsión Social (Aportes)			46.741.058.112	46.741.058.112
	Otros		2.270.446	17.886.177.128	17.888.447.574
A la Obra Social	Aportes Personales Caja de Servicios Sociales			16.993.466.693	16.993.466.693
	Contribuciones Patronales Caja de Servicios Sociales (Aportes)			28.095.315.454	28.095.315.454
Otras Entidades	Aportes Patronales Seguro de Vida Obligatorio		253.344.586		253.344.586
	Aportes Personales Seguro de Vida Obligatorio		2.607.378.054		2.607.378.054
14 - Venta de Bienes y Servicios de Administraciones Públicas		11.069.150.680	2.020.139.771	19.811.689	13.109.102.140
Venta de Servicios	A.G.V.P		566.000		566.000
	Arancelamiento Hospitalario	9.069.150.680			9.069.150.680
	Juegos Lotéricos		1.975.073.771		1.975.073.771
	Policía Adicional	2.000.000.000			2.000.000.000
	Publicidad Canal 9		44.500.000		44.500.000
Venta de Bienes y Servicios de las Administraciones	Otras Ventas de Bienes y Servicios			19.811.689	19.811.689
16 - Rentas de la Propiedad		10.264.592.592	14.050.568	0	10.278.643.160
Intereses por Préstamos	Intereses por Préstamos en Moneda Nacional		14.050.568		14.050.568
Intereses por Depósitos	Intereses por Depósitos en Moneda Nacional	10.264.592.592			10.264.592.592
22 - Transferencias Corrientes		12.809.976.730	0	8.073.600.000	20.883.576.730
Del Sector Privado	De Empresas Privadas	3.246.007			3.246.007
	De Instituciones Privadas Sin Fines de Lucro	0			0
De la Administración Nacional	De Administración Central	12.578.767.268	0	4.036.800.000	16.615.567.268
	De Instituciones de Seguridad Social	0		4.036.800.000	4.036.800.000
	De Organismos Descentralizados	59.289.002			59.289.002
De Instituciones Públicas no Financieras	De Fondos Fiduciarios y otros. Entes del SPN no Financiero	0			0
	De Otras Instituciones Públicas No Financieras	168.674.453			168.674.453
2 - RECURSOS PROPIOS DE CAPITAL		2.530.006.568	34.460.893.648	0	36.990.900.216
22 TRANSFERENCIAS DE CAPITAL		2.530.006.568	33.660.893.648	0	36.190.900.216
DE LA ADMINISTRACION NACIONAL				0	0
De la Administración Central		2.530.006.568	8.829.905.407		11.359.911.975
De Organismos Descentralizados Nacionales			24.830.988.241		24.830.988.241
34 - Recuperación de Préstamos de Largo Plazo		0	800.000.000	0	800.000.000
Del Sector Privado	Recupero Planes Varios		800.000.000		800.000.000
Total general		1.025.712.291.939	66.433.962.902	229.778.038.271	1.321.924.293.112

PODER EJECUTIVO

PLANILLA Nº 11
Anexa al Art. 2º

PRESUPUESTO 2024
ADMINISTRACION PUBLICA PROVINCIAL
CÁLCULO DE RECURSOS POR CARÁCTER ECONÓMICO Y POR CARÁCTER INSTITUCIONAL

CARÁCTER INSTITUCIONAL	ADMINISTRACION PUBLICA PROVINCIAL										Total general		
	Administración Central					Entidades Descentralizadas						Instituciones de la Seguridad Social	
	1.1 Tesoro Provincial	1.3 Recursos con afectación específica	1.4 Transferencias internas	Total Administración Central	1.2 Recursos Propios	1.4 Transferencias internas	Totales Entidades Descentralizadas	1.2 Recursos Propios	1.4 Transferencias internas	Totales Instituciones de la Seguridad Social			
CARÁCTER ECONÓMICO													
Ingresos Corrientes	963.848.964,040	46.516.820,267	12.816.481,064	1.023.182.265,371	31.973.069,254	0	31.973.069,254	221.704.438,271	8.073.600,000	229.778.038,271	1.264.933.392,896		
Ingresos Tributarios	616.666.416,620	30.252.869,679		646.919.286,299	9.736.082,255		9.736.082,255	46.941.159,418		46.941.159,418	709.616.527,972		
Aportes y Contribuciones a la Seguridad Social	0	0	0	0	2.862.993,086		2.862.993,086	174.737.467,164		174.737.467,164	177.600.460,250		
Ingresos no Tributarios	337.162.567,420	4.926.861,309	9.750,341	342.099.279,070	17.339.803,574	0	17.339.803,574	6.000,000	0	6.000,000	359.445.082,544		
Tasas	1.490.651,944	3.126.760,879		4.617.412,823	324.858,102		324.858,102			0	4.942.270,925		
Derechos	507.129,625	1.447.835,250	0	1.954.964,875	13.845,756,190		13.845.756,190			0	15.800.721,055		
Primas				0	2.790.480,406		2.790.480,406			0	2.790.480,406		
Regalías	335.164.785,851			335.164.785,851			0			0	335.164.785,851		
Alquileres		8.000,000		8.000,000			0			0	8.000,000		
Multas		344.365,180		344.365,180	85.000,000		85.000,000			0	429.365,180		
Otros No Tributarios			9.750,341	9.750,341	293.708,866		293.708,866			0	303.459,227		
Venta de bienes y servicios de las administraciones públicas		11.089.150,880		11.089.150,880	2.020.139,771		2.020.139,771	19.811,689		19.811,689	13.109.102,140		
Ingresos de Operación				0			0			0	0		
Rentas de la Propiedad	10.000.000,000	264.592,592		10.264.592,592	14.050,568	0	14.050,568	0	0	0	10.278.643,160		
INTERESES	10.000.000,000	264.592,592		10.264.592,592	14.050,568		14.050,568			0	10.278.643,160		
Transferencias Corrientes	0	3.246,007	12.806.730,723	12.809.976,730	0	0	0	8.073.600,000	0	8.073.600,000	20.883.576,730		
DEL SECTOR PUBLICO		3.246,007	12.806.730,723	12.809.976,730				8.073.600,000		8.073.600,000	20.883.576,730		
Recursos de capital	1.808.100,000	0	721.906,568	2.530.006,568	800.000,000	33.660.893,648	34.460.893,648	0	0	0	36.990.900,216		
Recursos Propios de Capital	0	0	0	0	0	0	0	0	0	0	0		
VENTA DE ACTIVOS				0			0			0	0		
Transferencias de Capital	1.808.100,000	0	721.906,568	2.530.006,568	0	33.660.893,648	33.660.893,648	0	0	0	36.190.900,216		
Sector Publico	1.808.100,000		721.906,568	2.530.006,568		33.660.893,648	33.660.893,648			0	36.190.900,216		
Disminución de la Inversión Financiera				0	800.000,000		800.000,000			0	800.000,000		
Total general	965.657.084,040	46.516.820,267	13.538.387,632	1.025.712.291,939	32.773.069,254	33.660.893,648	66.433.962,592	221.704.438,271	8.073.600,000	229.778.038,271	1.321.924.293,112		




PODER EJECUTIVO

PLANILLA N° 12
Anexo al Art. 3°

PRESUPUESTO 2024
ADMINISTRACION PUBLICA PROVINCIAL
GASTOS FIGURATIVOS

COD. JURISDICCION	JURISDICCION	SAF CEDENTE		SAF RECEPTOR		PARA EROGACIONES CORRIENTES			PARA EROGACIONES DE CAPITAL			TOTAL GENERAL
		Cod.	Detalle	Cod.	Detalle	Administración Central	Entidades Descentralizadas	Instituciones de la Seguridad Social	Administración Central	Entidades Descentralizadas	Instituciones de la Seguridad Social	
10	Ministerio de Gobierno	111	Ministerio de Gobierno	701	Agencia de Medios y Comunicaciones Audiovisuales	3.703.147.581			3.703.147.581	753.993.350		4.457.140.941
11	Ministerio de la Igualdad e Integración	112	Ministerio de la Igualdad e Integración	901	Caja de Previsión Social	13.000.000			13.000.000			13.000.000
12	Ministerio de Economía, Finanzas e Infraestructura	113	Ministerio de Economía, Finanzas e Infraestructura	702	Administración General de Validad Provincial	11.801.148.622			11.801.148.622	1.256.796.827		12.857.945.449
12	Ministerio de Economía, Finanzas e Infraestructura	113	Ministerio de Economía, Finanzas e Infraestructura	703	Instituto de Desarrollo Urbano y Vivienda	3.509.890.437			3.509.890.437			3.509.890.437
12	Ministerio de Economía, Finanzas e Infraestructura	113	Ministerio de Economía, Finanzas e Infraestructura	704	Agencia Sancionante de Ingresos Públicos	350.000.000			350.000.000			350.000.000
12	Ministerio de Economía, Finanzas e Infraestructura	113	Ministerio de Economía, Finanzas e Infraestructura	705	Consejo Agrario Provincial	980.919.081			980.919.081			980.919.081
14	Ministerio de Producción, Comercio e Industria	706	Instituto de Energía de Santa Cruz	703	Instituto de Desarrollo Urbano y Vivienda				0	24.043.590		24.043.590
15	Ministerio de Desarrollo Social	116	Ministerio de Desarrollo Social	901	Caja de Previsión Social	67.713.400.000			67.713.400.000			67.713.400.000
15	Ministerio de Desarrollo Social	707	Lotería para Obras de Acción Social	116	Ministerio de Desarrollo Social	200.000.000			200.000.000			200.000.000
15	Ministerio de Desarrollo Social	707	Lotería para Obras de Acción Social	117	Ministerio de Salud y Ambiente	200.000.000			200.000.000			200.000.000
15	Ministerio de Desarrollo Social	707	Lotería para Obras de Acción Social	703	Instituto de Desarrollo Urbano y Vivienda				0	150.000.000		150.000.000
16	Ministerio de Salud y Ambiente	117	Ministerio de Salud y Ambiente	902	Caja de Servicios Sociales	9.215.853.151			9.215.853.151			9.215.853.151
17	Ministerio de Trabajo, Empleo y Seguridad Social	708	Instituto de Seguros de la Provincia	116	Ministerio de Desarrollo Social	142.074.000			142.074.000			142.074.000
17	Ministerio de Trabajo, Empleo y Seguridad Social	708	Instituto de Seguros de la Provincia	117	Ministerio de Salud y Ambiente	142.074.000			142.074.000			142.074.000
18	Consejo Provincial de Educación	133	Consejo Provincial de Educación	709	Instituto de Ciencia, Tecnología e Innovación	537.692.097			537.692.097			537.692.097
Total general						98.306.398.989	0	0	98.306.398.989	0	2.184.833.777	100.491.233.746






PODER EJECUTIVO

PLANILLA N° 13
Anexo al Art. 3°

PRESUPUESTO 2024
ADMINISTRACION PUBLICA PROVINCIAL
CONTRIBUCIONES FIGURATIVAS

COD. JURISDICCION	JURISDICCION	SAF RECEPTOR		SAF CEDENTE		CORRIENTES				DE CAPITAL			TOTAL GENERAL					
		Cod.	Detalle	Cod.	Detalle	Administración Central	Entidades Descentralizadas	Instituciones de la Seguridad Social	Administración Central	Entidades Descentralizadas	Instituciones de la Seguridad Social	Administración Central		Entidades Descentralizadas	Instituciones de la Seguridad Social			
10	Agencia de Medios y Contenidos Audiovisuales	701	Agencia de Medios y Contenidos Audiovisuales	111	Ministerio de Gobierno													
12	Administración General de Vivienda Provincial	702	Administración General de Vivienda Provincial	113	Ministerio de Economía, Finanzas e Infraestructura													
12	Agencia Sanitaria de Ingresos Públicos	703	Instituto de Desarrollo Urbano y Vivienda	706	Instituto de Energía de Santa Cruz													
12	Instituto de Desarrollo Urbano y Vivienda	703	Instituto de Desarrollo Urbano y Vivienda	707	Lotería para Obras de Acción Social													
12	Instituto de Desarrollo Urbano y Vivienda	703	Instituto de Desarrollo Urbano y Vivienda	113	Ministerio de Economía, Finanzas e Infraestructura													
14	Instituto de Desarrollo Urbano y Vivienda	704	Agencia Sanitaria de Ingresos Públicos	113	Ministerio de Economía, Finanzas e Infraestructura													
12	Consejo Agrario Provincial	705	Consejo Agrario Provincial	113	Ministerio de Economía, Finanzas e Infraestructura													
15	Caja de Previsión Social	116	Ministerio de Desarrollo Social	708	Instituto de Seguros de la Provincia													
15	Caja de Previsión Social	116	Ministerio de Desarrollo Social	707	Lotería para Obras de Acción Social													
15	Ministerio de Desarrollo Social	801	Caja de Previsión Social	116	Ministerio de Desarrollo Social													
15	Ministerio de Desarrollo Social	801	Caja de Previsión Social	112	Ministerio de la Igualdad e Integración													
16	Caja de Servicios Sociales	117	Ministerio de Salud y Ambiente	708	Instituto de Seguros de la Provincia													
16	Ministerio de Salud y Ambiente	117	Ministerio de Salud y Ambiente	707	Lotería para Obras de Acción Social													
16	Ministerio de Salud y Ambiente	802	Caja de Servicios Sociales	117	Ministerio de Salud y Ambiente													
18	Instituto de Ciencia, Tecnología e Innovación	708	Instituto de Ciencia, Tecnología e Innovación	118	Consejo Provincial de Educación													
						684.148.000	20.851.998.818	76.942.853.151	98.309.399.959	0	2.184.833.777	0	2.184.833.777	100.493.233.746				



PODER EJECUTIVO


PLANILLA Nº 14
Anexa al Art. 4º

PRESUPUESTO 2024
ADMINISTRACION PUBLICA PROVINCIAL
FUENTES FINANCIERAS

CARACTER	Administración Central	Entidades Descentralizadas	Instituciones De La Seguridad Social	Total general
Disminución de la Inversion Financiera				0
Endeudamiento Público e incremento de otros pasivos	60.059.892.640			60.059.892.640
Total general	60.059.892.640	0	0	60.059.892.640

PRESUPUESTO 2024
ADMINISTRACION PUBLICA PROVINCIAL
APLICACIONES FINANCIERAS

CARACTER	Administracion Central	Entidades Descentralizadas	Instituciones De La Seguridad Social	Total general
Disminución de la Inverion Financiera	1.258.276.486	10.276.838.900		11.535.115.386
Amortización de Deudas y Disminución de Otros Pasivos	23.383.873.291			23.383.873.291
Total Aplicaciones Financieras	24.642.149.777	10.276.838.900	0	34.918.988.677





PODER EJECUTIVO

PLANILLA Nº 16
Anexa al Art. 4º

**PRESUPUESTO 2024
ADMINISTRACION PÚBLICA PROVINCIAL
CUENTA AHORRO - INVERSION-FINANCIAMIENTO**

CONCEPTO	ADM. CENTRAL	ENTIDADES DESCENTRALIZADAS	INST. DE SEG. SOCIAL	TOTAL
I. INGRESOS CORRIENTES	1.023.182.285,371	31.973.069,254	229.778.038,271	1.284.933.392,896
. Tributarios	646.939.286,299	9.736.082,255	46.941.159,418	703.616.527,972
. Aportes y Contribuciones a la Seguridad Social		2.862.993,086	174.737.467,164	177.600.460,250
. Ingresos no Tributarios	342.099.279,070	17.339.803,574	6.000,000	359.445.082,644
. Vta. Bienes y Serv. de la Adm. Publ.	11.069.150,680	2.020.139,771	19.811,689	13.109.102,140
. Ingresos de la Operación	10.264.592,592	14.050,568		10.278.643,160
. Rentas de la Propiedad				0
. Transferencias Corrientes	12.809.976,730	0	8.073.600,000	20.883.576,730
II. GASTOS CORRIENTES	931.064.518,918	37.451.088,574	306.259.391,103	1.274.774.998,595
. Gastos de Consumo	649.892.249,523	37.442.338,808	58.349.469,064	745.684.057,395
- Remuneraciones	575.249.195,998	29.382.977,208	9.213.327,632	613.845.500,838
- Bienes y Servicios	74.643.053,525	8.059.361,600	49.136.141,432	131.838.556,557
. Rentas de la Propiedad	2.300.679,559		1.221,229	2.301.900,788
- Prestaciones a la Seguridad Social	1.200.000,000		247.908.700,810	249.108.700,810
. Transferencias Corrientes	277.671.589,836	8.749,766	0	277.680.339,602
Sector Privado	44.147.404,905		0	44.147.404,905
Sector Público	233.524.184,931	8.749,766		233.532.934,697
III. RESULTADO ECONÓMICO (I-II)	92.117.766,453	-5.478.019,320	-76.481.352,832	10.158.394,301
IV. INGRESOS DE CAPITAL	2.530.006,568	34.460.893,648	0	36.990.900,216
. Recursos Propios de Capital			0	0
. Transferencias de Capital	2.530.006,568	33.660.893,648		36.190.900,216
. Disminución de la Inversión Financiera		800.000,000		800.000,000
V. GASTOS DE CAPITAL	30.288.872,036	41.540.426,125	460.900,319	72.290.198,480
. Inversión Real Directa	16.736.464,640	41.388.091,214	460.900,319	58.585.456,173
- Formación bruta de capital fijo	16.736.464,640	41.388.091,214	460.900,319	
. Transferencias de Capital	13.552.407,396	74.366,104		13.626.773,500
. Inversión Financiera		77.968,807		77.968,807
VI. INGRESOS TOTALES (I+IV)	1.025.712.291,939	66.433.962,902	229.778.038,271	1.321.924.293,112
VII. GASTOS TOTALES (II+V)	961.353.390,954	78.991.514,699	306.720.291,422	1.347.065.197,075
VIII. GASTOS PRIMARIOS (VII- Rentas de la propiedad)	959.052.711,395	78.991.514,699	306.719.070,193	1.344.763.296,287
IX. RESULTADO FINANCIERO PREVIO A FIGURATIVAS. (VI-VII)	64.358.900,985	-12.557.551,797	-76.942.253,151	-25.140.903,963
X. CONTRIBUCIONES FIGURATIVAS	684.148,000	22.866.832,595	76.942.253,151	100.493.233,746
XI. GASTOS FIGURATIVOS	98.308.399,969	2.184.833,777	0	100.493.233,746
XII. RESULTADO PRIMARIO (VI-VIII)	66.659.580,544	-12.557.551,797	-76.941.031,922	-22.839.003,175
XIII. RESULTADO FINANCIERO (IX+X-XI)	-33.265.350,984	8.124.447,021	0	-25.140.903,963
XIV. FUENTES FINANCIERAS	60.059.892,640	0	0	60.059.892,640
. Disminución de la Inversión Financiera				0
. Endeudamiento Público e incremento de otros pasivos	60.059.892,640			60.059.892,640
XV. APLICACIONES FINANCIERAS	24.642.149,777	10.276.838,900	0	34.918.988,677
. Inversión Financiera	1.258.276,486	10.276.838,900		11.535.115,386
. Amortización de Deudas y Disminución de Otros Pasivos	23.383.873,291			23.383.873,291


PRESUPUESTO 2024

Planilla 17.A
Anexa al Art. 5°

ADMINISTRACIÓN PROVINCIAL

RECURSOS HUMANOS - TOTALES POR CARÁCTER INSTITUCIONAL

CARÁCTER INSTITUCIONAL	CARGOS			HORAS CATEDRA		
	TOTAL	PERMANENTES	TEMPORARIOS	TOTAL	PERMANENTES	TEMPORARIAS
ADMINISTRACION CENTRAL	35.024	33.048	1.976	97.464	72.799	24.665
ORGANISMOS DESCENTRALIZADOS	2.276	2.162	114	0	0	0
INSTITUCIONES DE LA SEGURIDAD SOCIAL	619	586	33	0	0	0
TOTAL:	37.919	35.796	2.123	97.464	72.799	24.665



PODER EJECUTIVO

PRESUPUESTO 2024

Planilla 17.B
Anexa al Art. 5°

ADMINISTRACIÓN PROVINCIAL
RECURSOS HUMANOS - TOTALES POR JURISDICCION

JURISDICCION	CARGOS			HORAS CATEDRA		
	TOTAL	PERMANENTES	TEMPORARIOS	TOTAL	PERMANENTES	TEMPORARIAS
Honorable Cámara de Diputados	905	882	23	0	0	0
Poder Judicial de la Provincia de Santa Cruz	2.563	2.383	180	0	0	0
Honorable Tribunal de Cuentas de la Provincia de Santa Cruz	280	279	1	0	0	0
Consejo de la Magistratura	10	8	2	0	0	0
Honorable Tribunal Disciplinario	16	15	1	0	0	0
Fiscalía de Estado	61	58	3	0	0	0
Gobernación	76	76	0	0	0	0
Jefatura de Gabinete	75	57	18	0	0	0
Ministerio Secretaría General de la Gobernación	470	446	24	0	0	0
Ministerio de Gobierno (Sede Central)	1.044	953	91	0	0	0
Ministerio de Igualdad y Equidad de Género	59	24	35	0	0	0
Ministerio de Economía, Finanzas e Infraestructura	1.941	1.908	33	0	0	0
Ministerio de Producción, Comercio e Industria	480	460	20	0	0	0
Ministerio de Desarrollo Social	1.567	1.567	100	0	0	0
Ministerio Salud y Ambiente	6.172	5.605	567	0	0	0
Ministerio Trabajo, Empleo y Seguridad Social	245	219	26	0	0	0
Consejo Provincial de Educación	14.558	14.211	347	97.464	72.799	24.665
Ministerio de Seguridad	7.297	6.645	652	0	0	0
TOTAL	37.919	35.796	2.123	97.464	72.799	24.665





PODER EJECUTIVO

PRESUPUESTO 2024

Planilla 17.C
Anexa al Art. 5°


**ADMINISTRACIÓN CENTRAL
RECURSOS HUMANOS**

JURISDICCIÓN SUBJURISDICCIÓN	CARGOS			HORAS CÁTEDRA		
	TOTAL	PERMANENTES	TEMPORARIOS	TOTAL	PERMANENTES	TEMPORARIAS
Honorable Cámara de Diputados	905	882	23	0	0	0
- Honorable Cámara de Diputados	905	882	23	0	0	0
Poder Judicial de la Provincia de Santa Cruz	2.563	2.383	180	0	0	0
- Poder Judicial de la Provincia de Santa Cruz	2.563	2.383	180	0	0	0
Honorable Tribunal de Cuentas de la Provincia de Santa Cruz	280	279	1	0	0	0
- Honorable Tribunal de Cuentas de la Provincia de Santa Cruz	280	279	1	0	0	0
Consejo de la Magistratura	10	8	2	0	0	0
- Consejo de la Magistratura	10	8	2	0	0	0
Honorable Tribunal Disciplinario	16	15	1	0	0	0
- Honorable Tribunal Disciplinario	16	15	1	0	0	0
Fiscalía de Estado	61	58	3	0	0	0
- Fiscalía de Estado	61	58	3	0	0	0
Gobernación	76	76	0	0	0	0
- Gobernación	76	76	0	0	0	0
Jefatura de Gabinete	75	57	18	0	0	0
- Jefatura de Gabinete	75	57	18	0	0	0
Ministerio Secretaría General de la Gobernación	470	446	24	0	0	0
- Ministerio Secretaría General de la Gobernación	384	370	14	0	0	0
- Casa de Santa Cruz	86	76	10	0	0	0
Ministerio de Gobierno (Sede Central)	674	668	6	0	0	0
- Ministerio de Gobierno	674	668	6	0	0	0
Ministerio de Igualdad y Equidad de Género	59	24	35	0	0	0
- Ministerio de Igualdad y Equidad de Género	59	24	35	0	0	0
Ministerio de Economía, Finanzas e Infraestructura	304	292	12	0	0	0
- Ministerio de Economía, Finanzas e Infraestructura	304	292	12	0	0	0
Ministerio de Producción Comercio e Industria	390	375	15	0	0	0
- Ministerio de Producción, Comercio e Industria	310	295	15	0	0	0
- Unidad Ejecutora Portuaria de Santa Cruz	80	80	0	0	0	0
Ministerio de Desarrollo Social	1.363	1.269	94	0	0	0
- Ministerio de Desarrollo Social	1.363	1.269	94	0	0	0
Ministerio Salud y Ambiente	5.774	5.234	540	0	0	0
- Ministerio Salud y Ambiente	5.774	5.234	540	0	0	0
Ministerio Trabajo, Empleo y Seguridad Social	170	146	24	0	0	0
- Ministerio Trabajo, Empleo y Seguridad Social	170	146	24	0	0	0
Consejo Provincial de Educación	14.537	14.191	346	97.464	72.799	24.665
- Consejo Provincial de Educación	14.537	14.191	346	97.464	72.799	24.665
Ministerio de Seguridad	7.297	6.645	652	0	0	0
- Ministerio de Seguridad	171	164	7	0	0	0
- Policía de la Provincia de Santa Cruz	6.235	5.610	625	0	0	0
- Servicio Penitenciario Provincial	891	871	20	0	0	0
TOTAL:	35.024	33.048	1.976	97.464	72.799	24.665

ORGANISMOS DESCENTRALIZADOS
RECURSOS HUMANOS

JURISDICCIÓN SUBJURISDICCIÓN	CARGOS			HORAS CÁTEDRA		
	TOTAL	PERMANENTES	TEMPORARIOS	TOTAL	PERMANENTES	TEMPORARIAS
Ministerio de Gobierno	370	285	85	0	0	0
-Agencia de Medios Audiovisuales (AMA)	370	285	85	0	0	0
Ministerio de Economía, Finanzas e Infraestructura	1.637	1.616	21	0	0	0
- Administración General de Vialidad Provincial	830	822	8	0	0	0
- Instituto de Desarrollo Urbano y Vivienda	318	311	7	0	0	0
- Agencia Santacruceña de Ingresos Públicos	176	173	3	0	0	0
- Consejo Agrario Provincial	313	310	3	0	0	0
Ministerio de Producción, Comercio e Industria	90	85	5	0	0	0
- Instituto de Energía de Santa Cruz	90	85	5	0	0	0
Ministerio de Desarrollo Social	83	83	0	0	0	0
- Lotería para Obras de Acción Social	83	83	0	0	0	0
Ministerio Trabajo, Empleo y Seguridad Social	75	73	2	0	0	0
- Instituto de Seguros de la Provincia	75	73	2	0	0	0
Consejo Provincial de Educación	21	20	1	0	0	0
- Instituto de Ciencia, Tecnología e Innovación	21	20	1	0	0	0
TOTAL:	2.276	2.162	114	0	0	0





Planilla 17.E
Anexa al Art. 5°

PRESUPUESTO 2024

INSTITUCIONES DE LA SEGURIDAD SOCIAL
RECURSOS HUMANOS


JURISDICCIÓN SUBJURISDICCIÓN	CARGOS			HORAS CÁTEDRA		
	TOTAL	PERMANENTES	TEMPORARIOS	TOTAL	PERMANENTES	TEMPORARIAS
Ministerio de Desarrollo Social	221	215	6	0	0	0
- Caja de Previsión Social	221	215	6	0	0	0
Ministerio Salud y Ambiente	398	371	27	0	0	0
- Caja de Servicios Sociales	398	371	27	0	0	0
TOTAL:	619	586	33	0	0	0

PODER EJECUTIVO


Planilla 17.F
Anexa al Art. 5°

PRESUPUESTO AÑO 2024

CARGOS	ADMINISTRACION CENTRAL Y ORGANISMOS DESCENTRALIZADOS													INST. SEGURIDAD SOCIAL																							
	TOTAL	PODER JUDICIAL	PODER LEGISLATIVO	SUB. TOTAL	GOBERNACION	FISCALIA	CONSEJO MAGIST	TRIBUNAL CUENTAS	MPIO GOBIER	J POLICIA	SERVICIO PENITENCIARIO	MIN SEGURIDAD	AEFI	CPE	M S Y A	MOS	MSCO	TRIBUNAL DISCIP	MINISTERIO DE LA PRODUCCION COM E	MID	MIS	JEFATURA DE GABINETE	CASA DE SANTA CRUZ	AMT E S S	UNEPFOSC	SUB. TOTAL	AGVP	IDUV	IESC	CITEC	ISPFO	LOAS	ASIF	CAP	AMA SANTA CRUZ	SUB. TOTAL	CPS
TOTAL:	1.386	0	0	1.243	7	10	1	58	4	757	3	7	32	0	230	67	29	1	9	7	11	0	0	5	123	31	13	3	9	2	0	14	37	11	20	10	10



PODER EJECUTIVO



Planilla 17.G
Anexa al Act. 5°

PRESUPUESTO AÑO 2024

		CUPOS CONTRATOS Y TRANSITORIOS PREVISTOS PARA EL 2024 A PRESUPUESTAR																																				
CARGOS	TOTAL	ADMINISTRACION CENTRAL											INST. SEGURIDAD SOCIAL																									
		PODER JUDICIAL	PODER LEGISLATIVO	SUB. TOTAL	GOBERNACION	FISCALIA	CONSEJO MAGIST	TRIBUNAL CUENTAS	MRIO. GOBIER	J. POLICIA	SERVICIO PENITENCIARIO	MIN. SEGURIDAD	M. E. F. I.	C. P. E.	M. S. Y. A.	M. D. S.	M. S. C. G.	TRIBUNAL DISCIP	MINISTERIO DE LA	IND. PRODUC. COM. E.	M. I. I.	JEFATURA DE GABINETE	CASA DE SANTA CRUZ	M. T. E. S. S.	UNEFOSC	SUB. TOTAL	AGVP	IDUV	IESC	QITEC	ISPRO	LOAS	A. S. I. P.	CAP	AMA SANTA CRUZ	SUB. TOTAL	C. P. S.	C. S. S.
TOTAL:	767	0	0	647	15	5	10	10	15	155	10	15	100	100	160	15	5	5	5	5	20	5	5	5	5	5	40	15	20	5	5	10	5	8	10	5	13	0




PODER EJECUTIVO

PLANILLA N° 18
Anexa al Art. 8°

PRESUPUESTO 2024
CUENTA AHORRO - INVERSIÓN - FINANCIAMIENTO
EMPRESAS Y SOCIEDADES DEL ESTADO

CONCEPTO	EMPRESAS Y SOCIEDADES DEL ESTADO				TOTAL
	S.P.S.E	DISTRIGAS S.A.	FO.MI.CRUIZ S.E.	CEMENT. P. TRUNCADO S.A.C.P.E.M.	
I) INGRESOS CORRIENTES	85.844.355.492	31.507.202.362	18.222.000.000	78.376.775,60	135.651.934.829
Ingresos de Operación	21.227.520.000	14.536.199.536	18.222.000.000	78.376.776	64.064.096.311
Ventas Brutas	21.227.520.000	9.157.400.845	18.222.000.000		48.606.920.845
Otros Ingresos de Operación		5.378.798.690		78.376.776	5.457.176.466
Rentas de la propiedad					0
Transferencias Corrientes	64.616.835.492	16.971.002.826	0	0	81.687.838.318
Del Sector Publico Nacional	5.708.120.000				5.708.120.000
Del Sector Publico Provincial	58.907.715.492	16.971.002.826			75.878.718.318
Superávit Operativo Empresas Públicas					0
II) GASTOS CORRIENTES	64.853.948.536	21.566.888.250	7.251.500.000	47.408.990	93.719.746.776
- Gastos de Operación	64.853.948.536	20.133.863.199	6.014.000.000		91.001.811.735
Remuneraciones	24.971.873.850	4.701.517.502	3.143.000.000		32.816.391.352
Bienes y Servicios	39.882.074.686	15.432.345.697	2.871.000.000		58.185.420.383
- Intereses y Otras Rentas de la Propiedad					0
- Transferencias Corrientes		1.433.025.051	37.500.000		1.470.525.051
- Impuestos Indirectos			1.200.000.000	4.384.004	1.204.384.004
Otras pérdidas				43.024.985	43.024.985
III) RESULTADO ECONOMICO AHORRO/DESAHORRO (I-II)	20.990.406.956	9.940.314.112	10.970.500.000	30.967.786	41.932.188.854
IV) RECURSOS DE CAPITAL	0	0	0	0	0
- Recursos Propios de Capital			0		0
- Transferencias de Capital					0
Del Sector Publico Nacional	15.293.492.640				15.293.492.640
Del Sector Publico Provincial					0
- Disminución de la Inversión Financiera					0
V) GASTOS DE CAPITAL	15.293.492.640	7.293.741.000	2.539.000.000	0	25.126.233.640
- Inversión Real Directa	15.293.492.640	7.293.741.000	2.529.000.000	0	25.116.233.640
- Transferencias de Capital			10.000.000		10.000.000
- Inversión Financiera					0
VI) TOTAL RECURSOS (I+IV)	85.844.355.492	31.507.202.362	18.222.000.000	78.376.776	135.651.934.829
VII) TOTAL GASTOS (II+V)	80.147.441.176	28.860.629.250	9.790.500.000	47.408.990	118.845.979.416
VIII) TOTAL GASTOS PRIMARIOS	80.147.441.176	28.860.629.250	9.790.500.000	47.408.990	118.845.979.416
XII) RESULTADO PRIMARIO (VI +VII+X-XI)	5.696.914.316	2.646.573.112	8.431.500.000	30.967.786	16.805.955.214
XIII) RESULTADO FINANCIERO (X+X-XI)	5.696.914.316	2.646.573.112	8.431.500.000	30.967.786	16.805.955.214
XIV) FUENTES FINANCIERAS	0	0	6.525.500.000	0	6.525.500.000
Disminución de la Inversión Financiera			6.525.500.000		6.525.500.000
Endeudamiento Público e Incremento de otros Pasivos					0
XV) APLICACIONES FINANCIERAS	5.696.914.316	2.646.573.112	14.857.000.000	30.967.786	23.331.455.214
Inversión Financiera			11.231.000.000	30.967.786	11.261.967.786
Disminución del Patrimonio			3.726.000.000		3.726.000.000
Amortización de Deudas y Disminución de otros Pasivos	5.696.914.316	2.646.573.112	0		8.343.487.428

PODER EJECUTIVO



Planilla N° 19
Anexa al Art. 15

PRESUPUESTO 2024
ADMINISTRACION PÚBLICA PROVINCIAL
Plan de Obras Públicas

Jur	Jurisdicción Desc.	SAF	Finalidad Desc.	Fuñd Desc.	Pg	Programa Desc.	Pv	Fte	1	2	3	4	Total general
2	Poder Judicial de la Provincia de Santa Cruz	102	ADMINISTRACION GUBERNAMENTAL	Judicial	16	Servicio de Justicia	1	34.831.470					34.831.470
							2	6.000.000					6.000.000
							3				170.000.000		170.000.000
12	Ministerio de Economía, Finanzas e Infraestructura	702	SERVICIOS ECONOMICOS	Transporte	20	Construcción de Rutas y Caminos	1					12.794.621.241	12.794.621.241
					21	Mantenimiento y Rehabilitación	2		48.791.424				48.791.424
					22	Mantenimiento y Rehabilitación de Aeropuertos y Aeródromos	1	1.222.974.386	15.411.476			12.036.367.000	13.274.752.862
							1	0					0
		703	ADMINISTRACION GUBERNAMENTAL	Dirección Superior Ejecutiva	17	Obras Varias	1		610.192.631				610.192.631
			SERVICIOS DE DEFENSA Y SEGURIDAD	Seguridad Interior	18	Desarrollo de Infraestructura Provincial	1		11.047.451				11.047.451
				Sistema Penal	18	Desarrollo de Infraestructura Provincial	1		211.549.682				211.549.682
			SERVICIOS SOCIALES	Salud	18	Desarrollo de Infraestructura Provincial	1		192.738.167				192.738.167
				Promoción y Asistencia Social			2		22.647.789				22.647.789
				Seguridad Social	18	Desarrollo de Infraestructura Provincial	2		9.594.659		150.000.000		159.594.659
				Educación y Cultura	17	Obras Varias	1		11.339.523				11.339.523
					18	Desarrollo de Infraestructura Provincial	2		846.333				846.333
							4		6.146.347				6.146.347
							11		2.772.403				2.772.403
							12		197.194.394				197.194.394
							13		25.285.548				25.285.548
							14		1.418.575				1.418.575
							15		20.470.283				20.470.283
							16		7.458.821				7.458.821
							18				468.398.456		468.398.456
				Vivienda y Urbanismo	16	Desarrollo en Infraestructura y Construcción de Viviendas	1		252.591.299				252.591.299
							3		36.561.087				36.561.087
							4		24.067.454				24.067.454
					17	Obras Varias	1		150.104.540				150.104.540
							4		39.449.155				39.449.155
							6		144.928.835				144.928.835
							7		302.245.495				302.245.495
							8		239.331.821				239.331.821
							9		158.686.728				158.686.728
							10		358.687.320				358.687.320
							11		43.925.063				43.925.063
							12		32.037.077				32.037.077


PODER EJECUTIVO



PLANTILLA 20
Anexo al Art. 28

PRESUPUESTO 2024
COMPOSICION DEL GASTO DE LA ADMINISTRACION CENTRAL POR FINALIDAD-FUNCION Y POR CARACTER ECONOMICO
(en pesos)


CARACTER ECONOMICO	1 - Gastos corrientes			2 - Gastos de capital			TOTAL GENERAL
	2 - Gastos de consumo		Total Gastos Corrientes	1 - Inversión real directa 1 - Formación bruta de capital fijo	2 - Transferencias de capital	3 - Inversión financiera	
	Remuneraciones	Bienes y Servicios					
ADMINISTRACION GOBIERNAmental	10,542,766,040	698,851,576	11,241,617,616	11,498,783,706	43,783,428	134,611,184	11,631,594,896
Judicial	45,427,668,533	90,179,429	46,329,093,062	46,338,013,062	602,230,879	602,230,879	46,940,243,941
Dirección Superior Ejecutiva	11,634,777,130	5,984,892,463	17,209,669,593	17,777,954,563	649,968,307	745,544,453	18,523,502,916
Relaciones Exteriores	2,555,038,684	2,385,498,124	4,940,536,808	152,440,329,334	721,906,888	744,906,586	153,185,235,982
Administración Fiscal	3,216,848,894	308,440,149	3,525,289,043	6,764,492,374	48,009,591	58,009,591	6,822,501,965
Control de la Gestión Pública	104,105,797,811	65,150,000	104,258,797,811	3,223,689,043	4,000,000	4,000,000	3,227,689,043
Información y Estadística Básica	9,717,337,074	4,035,410,875	13,752,747,949	65,150,000	440,000	440,000	65,590,000
Seguridad Interior	104,105,797,811	65,150,000	104,258,797,811	108,141,208,846	4,035,524,810	4,035,524,810	112,176,733,296
Sistema Penal	346,890,399	10,064,197,873	10,411,088,272	10,064,197,873	924,599,149	924,599,149	10,988,796,822
Salud	130,079,000,048	30,954,159,231	161,033,159,279	164,527,760,413	4,634,465,430	4,640,019,912	169,167,779,425
Promoción y Asistencia Social	13,931,781,575	2,364,430,347	16,296,211,922	15,312,152,334	245,195,761	245,195,761	16,541,347,683
Seguridad Social	231,531,485,726	23,779,832,188	255,311,317,914	1,200,000,000	0	0	1,200,000,000
Educación y Cultura	1,788,474,913	344,360,022	2,132,834,935	28,824,537,824	3,501,762,898	3,501,762,898	29,326,300,723
Energía, Combustibles y Minería	445,144,038	24,861,150	470,005,188	2,162,857,583	41,920,317	41,920,317	2,204,877,900
Transporte	1,277,935,219	598,884,330	1,876,819,549	76,348,723,526	13,059,892,640	13,059,892,640	89,408,616,170
Ecología y Medio Ambiente	1,869,945,677	1,064,205,569	2,934,151,246	1,876,819,549	83,791,315	83,791,315	1,960,610,864
Comercio, Turismo y Otros Servicios	1,133,192,568	448,300,879	1,581,493,447	3,899,245,772	14,592,000	14,592,000	4,366,880,053
Administración de los Servicios Económicos	1,133,192,568	448,300,879	1,581,493,447	1,000,000,000	35,000,000	35,000,000	2,606,493,447
Servicio de la Deuda Pública	575,248,195,988	74,641,653,525	649,889,849,513	2,256,129,559	0	0	2,256,129,559
TOTALES GENERALES	575,248,195,988	74,641,653,525	649,889,849,513	277,071,899,836	13,552,407,396	30,268,872,036	961,351,380,954



PLANILLA 21
Anexa al Art. 29

PRESUPUESTO 2024
COMPOSICION DEL GASTO DE LOS ENTIDADES DESCENTRALIZADAS POR FINALIDAD-FUNCION Y POR CARACTER ECONOMICO
(en pesos)

CARÁCTER ECONOMICO	1 - Gastos corrientes				2 - Gastos de capital			TOTAL GENERAL			
	2 - Gastos de consumo		7 - Transferencias corrientes	3 - Intereses y otras Rentas de propiedad	1 - Inversión real directa	2 - Transferencias de capital	3 - Inversión financiera				
	Remuneraciones	Bienes y Servicios							TOTAL	1 - Formación bruta de capital fijo	Total
ADMINISTRACION GOBIERNAMENTAL											
Dirección Superior Ejecutiva								610.192.631			
Relaciones Interiores								85.272.275			
Administración Fiscal	4.032.876.854	159.607.233	4.192.484.087					4.352.071.379			
Seguridad Interior								11.042.451			
Sistema Penal								211.549.682			
SERVICIOS SOCIALES								215.385.956			
Salud	1.260.723.098	918.876.948	2.179.600.046			70.398.807		2.250.000.458			
Educación y Asistencia Social								11.339.523			
Seguridad Social								729.941.160			
Educación y Cultura	427.935.756	30.544.884	458.480.640					70.071.357			
Vivienda y Urbanismo	4.157.958.574	175.877.268	4.333.835.843					9.318.848.931			
Muestreo y Demografía								74.386.104			
SERVICIOS ECONOMICOS								79.548.458			
Energía, Combustibles y Minerales	1.974.749.412	310.312.498	2.285.061.910					62.143.590			
Transporte	3.344.85.972	1.211.378.101	4.556.234.073					772.316.728			
Comunicaciones	10.338.151.174	2.548.568.133	12.886.719.307					26.311.293.800			
Ecología y Medio Ambiente								141.690.118			
Agricultura	3.175.195.283	312.814.000	3.488.009.283					500.000.000			
Comercio, Turismo y Otros Servicios								985.116.269			
Seguros y Finanzas	678.891.102	2.372.044.761	3.051.942.863					5.277.703			
Total General	29.382.977.208	8.059.361.650	37.442.338.858	0	8.749.766	37.451.088.574	41.368.091.214	74.366.104	77.968.807	41.540.426.125	78.991.514.699



PLANILLA 22
Anexo al Art. 29

PRESUPUESTO 2024
COMPOSICION DEL GASTO DE LAS INSTITUCIONES DE LA SEGURIDAD SOCIAL POR SAF Y POR CARACTER ECONOMICO
(en pesos)

CARACTER ECONOMICO	1 - Gastos corrientes				2 - Gastos de capital				TOTAL GENERAL
	2 - Gastos de consumo		3 - Intereses y otros Rentas de la propiedad	4 - Prestaciones de la Seguridad Social	1 - Inversión real directa		3 - Inversión financiera		
Subcategorías	Remuneraciones	Bienes y Servicios			TOTAL	Total	1 - Formas de base de capital fijo	2 - Transacciones de capital	Total
Seguridad Social	6 831 405 790	48 503 290 880	6 811 807 628	5 114 802 828	208 844 384		208 844 384	54 374 445 587	
Seguridad Social	3 891 838 961	64 644 794	4 238 887 847	252 144 588 477	28 245 936		281 355 958	252 355 844 635	
Total General	9 223 244 751	48 127 445 634	68 250 695 293	308 253 351 103	462 900 319	0	462 900 319	308 272 251 422	